

Einwohnergemeinde Uttigen

Finanzverwaltung



Jahresrechnung 2025

Nach HRM2

(gemäss Art. 30 ff. Direktionsverordnung über den Finanzhaushalt der Gemeinden FHDV [BSG 170.511])

11. Juni 2026

INHALTSVERZEICHNIS

1	BERICHTERSTATTUNG	4
1.1	Allgemeines und Grundlagen	4
1.2	Auf einen Blick	4
1.3	Die wichtigsten Geschäftsfälle und grössten Abweichungen zum Budget	5
1.4	Gesamtergebnis	5
1.5	Erfolgsrechnung	6
1.5.1	Grafische Darstellung der Sachgruppen	6
1.5.2	Erläuterungen der Sachgruppen	6
1.6	Investitionsrechnung	7
1.7	Bilanz	7
1.8	Geldflussrechnung	8
1.9	Spezialfinanzierungen (SF)	8
1.9.1	SF Wasserversorgung	8
1.9.2	SF Abwasserentsorgung	8
1.9.3	SF Abfall	9
1.9.4	SF Feuerwehr	9
1.10	Nachkredite	9
2	ECKDATEN	10
2.1	Übersicht	10
2.2	Selbstfinanzierung / Finanzierungsergebnis	11
2.3	Gestufte Erfolgsausweise	12
2.3.1	Gestufte Erfolgsausweise gesamter Haushalt	12
2.3.2	Gestufte Erfolgsausweise allgemeiner Haushalt	13
2.3.3	Gestufte Erfolgsausweise allgemeiner Haushalt – grafische Darstellung	14
2.3.4	Gestufte Erfolgsausweise Wasserversorgung	15
2.3.5	Gestufte Erfolgsausweise Abwasserentsorgung	16
2.3.6	Gestufte Erfolgsausweise Abfall	17
3	BILANZ	18
4	FUNKTIONEN	20
4.1	Erfolgsrechnung nach Funktionen	20
4.1.1	Kommentar Erfolgsrechnung	21
4.2	Investitionsrechnung nach Funktionen	25
5	SACHGRUPPEN	26
5.1	Erfolgsrechnung nach Sachgruppen	26
5.2	Investitionsrechnung nach Sachgruppen	27
6	GELDFLUSSRECHNUNG	28
7	FINANZKENNZAHLEN	32

7.1	Kennzahlen Gesamthaushalt	32
7.2	Kennzahlen Allgemeiner Haushalt	33
7.3	Kennzahlen Spezialfinanzierung Wasserversorgung	34
7.4	Kennzahlen Spezialfinanzierung Abwasserentsorgung	35
7.5	Kennzahlen Spezialfinanzierung Abfall	35
8	ANTRAG DER EXEKUTIVE	36
9	BESTÄTIGUNGSBERICHT	38
10	GENEHMIGUNG DER JAHRESRECHNUNG	40
11	ANHANG	41
11.1	Regelwerk.....	41
11.1.1	Angewendetes Regelwerk	41
11.1.2	Bewertung Finanzvermögen (s. Art. 32d Abs. b FHDV)	41
11.1.3	Bewertung Verwaltungsvermögen	42
11.1.4	Aktivierungsgrenzen	42
11.1.5	Bestehendes Verwaltungsvermögen.....	42
11.2	Grundlagen der Jahresrechnung	42
11.3	Eigenkapitalnachweis	43
11.4	Rückstellungsspiegel	44
11.5	Beteiligungsspiegel.....	45
11.6	Gewährleistungsspiegel.....	47
11.7	Anlagespiegel	48
11.8	Kreditkontrolle.....	51
11.8.1	Verpflichtungskredite für Investitionen	51
11.8.2	Nachkredite	52
11.9	Weitere massgebende Angaben.....	53
11.9.1	Werterhaltungskosten und Einlage in die Spezialfinanzierung Werterhalt Wasserversorgung	53
11.9.1	Werterhaltungskosten und Einlage in die Spezialfinanzierung Werterhalt Abwasserentsorgung.....	54
12	DETAILS ZUR RECHNUNG	55
12.1	Bilanz.....	55
12.2	Erfolgsrechnung nach Funktionen.....	62
12.3	Erfolgsrechnung nach Sachgruppen.....	87
12.4	Investitionsrechnung nach Funktionen.....	102
12.5	Investitionsrechnung nach Sachgruppen	106

1 BERICHTERSTATTUNG

1.1 Allgemeines und Grundlagen

Die Jahresrechnung 2025 wurde nach dem Rechnungslegungsmodell HRM2 gem. Art. 70 Gemeindegesetz (GG, BSG 170.11) erstellt. Die Buchhaltung wird mit der Gemeindesoftware Abacus geführt. Daniela Mäder Yohannes, Dipl. Bernische Finanzverwalterin, ist für die Rechnungsführung verantwortlich. Christoph Sigrist trägt seit 1. Januar 2022 als Gemeinderatsmitglied die politische Verantwortung für das Ressort Finanzen.

1.2 Auf einen Blick

Gemeindesteueranlage	1.63 Einheiten (unverändert seit 2014)
Liegenschaftssteuer	1.0 ‰ der amtlichen Werte

Erfreulicherweise konnte das Rechnungsjahr 2025 besser abgeschlossen werden als budgetiert:

Budgetiertes Ergebnis (allg. Haushalt, steuerfinanziert), Aufwandüberschuss	- CHF 756'700.00
Erzieltes Ergebnis (allg. Haushalt), Aufwandüberschuss	- CHF 231'950.63

Zusätzliche Besserstellung durch vorgeschriebene Abschreibungen:

Budgetierte zusätzliche Abschreibungen	CHF	0.00
Vorgenommene zusätzliche Abschreibungen	CHF	0.00
Total Besserstellung gegenüber Budget	CHF	524'749.37

Nettoinvestitionen allgemeiner Haushalt	CHF	133'740.20
Nettoinvestitionen SF Wasserversorgung	CHF	50'473.95
Nettoinvestitionen SF Abwasserentsorgung	CHF	140'743.50
Nettoinvestitionen gesamt	CHF	324'957.65

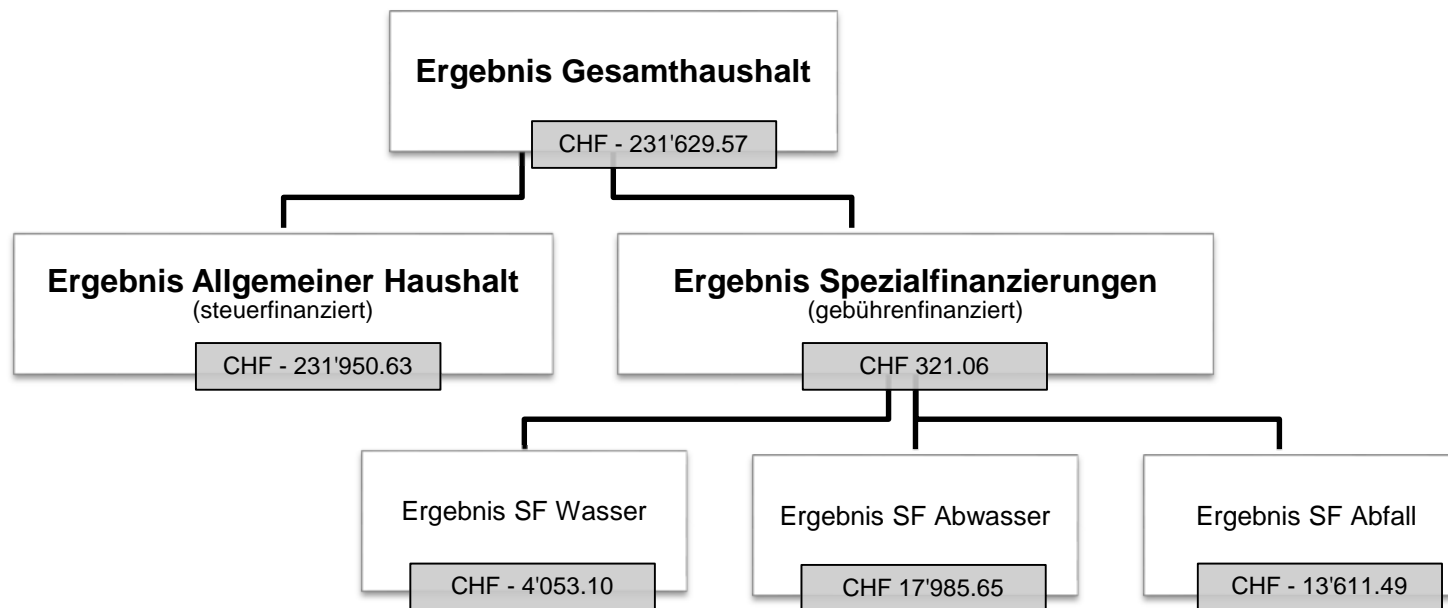
Negativer Cashflow (Abfluss liquider Mittel)	CHF	24'370.74
Verschuldung (kurzfristige und langfristige Finanzverbindlichkeiten) per 31.12.2025	CHF	2'700'000.00
Gesamtes Eigenkapital HRM2 per 31.12.2025	CHF	11'911'597.21
Bilanzüberschüsse (entspricht Eigenkapital HRM1) per 31.12.2025	CHF	2'887'727.22
Finanzpolitische Reserve per 31.12.2025 (wird per 01.01.2026 in Bilanzüberschuss überf.)	CHF	2'010'366.78

1.3 Die wichtigsten Geschäftsfälle und grössten Abweichungen zum Budget

- Anpassung Pensen Personal (Verwaltung, Tagesschule), zusätzliche Anstellung eines Teilzeitmitarbeiters im Werkhof
- Im Bereich Sach- und Betriebsaufwand (SG 31) grösstenteils zu hoch budgetiert
- Mehraufwand beim Lastenausgleich Soziales, insgesamt aber weniger Beiträge an Verbundaufgaben (Transferaufwand) als budgetiert
- Mehrertrag bei den Einkommens-, Vermögenssteuern und den Steuern der jur. Personen, insbesondere aber bei den Sonderveranlagungen
- Kosten für Sanierung der Liegenschaft Auweg 7 konnten durch Entnahme aus der SF gedeckt werden. Es resultieren wieder Mieterträge
- Keine vollständige Einlage des Betrags aus der Neubewertungsreserve in die Spezialfinanzierung (SF), da zum Maximum geüfnet

1.4 Gesamtergebnis


Nach HRM2 muss das Ergebnis des Gesamthaushaltes von der Gemeindeversammlung genehmigt werden.



Ergebnisse	Rechnung 2025 CHF	Budget 2025 CHF	Rechnung 2024 CHF	Rechnung 2023 CHF	Rechnung 2022 CHF	Rechnung 2021 CHF
Allgemeiner Haushalt	- 231'950.63	- 756'700.00	0.00	- 75'584.49	0.00	0.00
Spezialfinanzierungen	321.06	- 80'500.00	- 16'519.60	- 2'963.41	58'417.06	- 29'128.30
Gesamthaushalt	- 231'629.57	- 837'200.00	- 16'519.60	- 78'547.90	58'417.06	- 29'128.30

1.5 Erfolgsrechnung

1.5.1 Grafische Darstellung der Sachgruppen



1.5.2 Erläuterungen der Sachgruppen

Personalaufwand (30)

Der Personalaufwand (CHF 1'350'471.40) ist CHF 5'028.60 (0.37 %) tiefer als budgetiert. Zwar sind die Löhne wegen personellen Anpassungen und Stellvertretungen etwas höher ausgefallen, jedoch wurden die Arbeitgeberbeiträge etwas zu hoch budgetiert.

Sachaufwand (31)

Der Sachaufwand (CHF 1'236'874.77) liegt CHF 136'125.23 (9.91 %) unter dem Budget. Weniger Ausgaben bei der Ver- und Entsorgung der gemeindeeigenen Liegenschaften, beim Unterhalt an Grundstücken, Strassen und Mobilien sowie Ausgaben für Spesen haben zur Besserstellung geführt.

Abschreibungen (33)

Das bei der Einführung von HRM2 per 01.01.2016 vorhandene Verwaltungsvermögen wird innert 10 Jahren (CHF 135'507.00 pro Jahr, bis 2025) abgeschrieben. Die ordentlichen neuen Abschreibungen nach Nutzungsdauer gemäss den Bestimmungen HRM2 betragen CHF 470'807.20. Sie sind um CHF 33'435.80 (5.23 %) tiefer als budgetiert.

Transferaufwand (36)

Beim Transferaufwand (CHF 4'662'141.64) handelt es sich um Entschädigungen und Beiträge an Bund und Kanton, aber auch um Beiträge an andere Gemeinden, Gemeindeverbände, Beiträge für die Vereinsarbeit sowie alle internen Verrechnungen zwischen zweiseitigen Spezialfinanzierungen und dem Allgemeinen Haushalt. Gegenüber dem Budget fiel der Transferaufwand um CHF 61'108.36 (1.29 %) höher aus.

Fiskalertrag (40)

Die Einnahmen aus Steuern (CHF 5'773'116.29) liegen CHF 164'416.29 (2.93 %) über dem Budget. In sämtlichen Steuergruppen konnten Mehreinnahmen verzeichnet werden, insbesondere aber bei den Sonderveranlagungen und den eingegangenen abgeschriebenen Steuern.

Finanzertrag (44)

Mit CHF 142'889.60 lag der Finanzertrag CHF 29'189.60 (25.67 %) über dem budgetierten Wert. Nachdem die Wohnungen am Auweg 7 wie auch die Räume im Erdgeschoss des Verwaltungsgebäudes vermietet werden konnte, stieg der Mietertrag an.

1.6 Investitionsrechnung

Es wurden Nettoinvestitionen von CHF 324'957.65 getätigt. Budgetiert waren Nettoinvestitionen von CHF 652'000.00. Bei der Schulliegenschaft wurde die Parkplatzsituation verbessert, eine Massnahme, die im Budget nicht vorgesehen war. Hingegen wurden Projekte wie die Unterflursammelstelle, der Dorfplatz sowie Sanierungen an den Gemeindestrassen und am Leitungsnetz nicht im budgetierten Umfang realisiert resp. auf Folgejahre verschoben. Auch zur Besserstellung hat der Betrag von rund CHF 110'000.00 der Denkmalpflege resp. des Lotteriefonds an den Umbau des alten Schulhauses beigetragen.

1.7 Bilanz

Die Bilanzsumme beträgt per 31.12.2025 CHF 16'707'635.11 (Vorjahr: CHF 17'876'916.03). Davon beläuft sich das Finanzvermögen auf CHF 5'427'057.16 (Vorjahr: CHF 6'304'049.03). Gegenüber dem Vorjahr entspricht dies einer Abnahme von CHF 87'6991.87. Das Verwaltungsvermögen beträgt per 31.12.2025 CHF 11'280'577.95 (Vorjahr: CHF 11'572'867.00), was einer Abnahme von CHF 292'289.05 entspricht. Von den aus dem Vorjahr vorhandenen Finanzverbindlichkeiten von CHF 4.0 Mio. wurden CHF 1.3 Mio. nicht refinanziert. Der Bestand der kurzfristigen und langfristigen Finanzverbindlichkeiten beträgt somit per 31.12.2025 CHF 2'700'000.00. Das Fremdkapital nahm ab auf CHF 4'796'037.90 (Vorjahr: CHF 5'807'480.85).

Gemäss den Bestimmungen des Kantons Bern wurden im Rechnungsjahr 2021 von der bei der Einführung von HRM2 gebildeten Neubewertungsreserve (SG 29600) 5 % der bilanzierten Sachanlagen im Finanzvermögen (SG 108) in die Schwankungsreserve (SG 29601) eingelegt (CHF 64'927.05). Der Restbestand der Neubewertungsreserve wurde nun gemäss Reglement zu Gunsten der SF Werterhalt Liegenschaften FV innert 5 Jahren (bis 31.12.2025) aufgelöst. Da die besagte Spezialfinanzierung nun aber auf das Maximum geäufnet wurde, kommt ein Teil der Auflösung dem Steuerhaushalt zugute.

Das Eigenkapital (SG 29) beträgt per 31.12.2025 CHF 11'911'597.21 (Vorjahr: CHF 12'069'435.18). Die Abnahme gegenüber dem Vorjahr ist auf das negative Rechnungsergebnis abzüglich den vorgeschriebenen Einlagen in die Spezialfinanzierungen zurückzuführen (vgl. weitere Details zur Bilanz, Ziffer 3).

1.8 Geldflussrechnung

Die Geldflussrechnung gibt ein Bild der liquiditätswirksamen operativen Zahlungen, der Finanzierungszahlungen und der Investitionszahlungen. Der Geldfluss zeigt die Möglichkeit der Gemeinde, ihre Leistungsfähigkeit zu erhalten, Investitionen zu tätigen und Finanzverbindlichkeiten zu tilgen. 2025 wurde ein negativer Geldfluss von CHF 24'370.74 (2024: negativer Geldfluss CHF 544'636.91) erzielt (vgl. auch Ziffer 6), wobei CHF 1.3 Mio. Darlehen nicht refinanziert wurden.

1.9 Spezialfinanzierungen (SF)

(gebührenfinanzierte Bereiche gemäss Art. 30 Bst. b FHDV)

1.9.1 SF Wasserversorgung

	Rechnung 2025 CHF	Budget 2025 CHF	Rechnung 2024 CHF
Erfolg	- 4'053.10	- 28'750	- 50'115.20
Verwaltungsvermögen per 31.12.	531'120.00		487'712.00
Bestand Werterhalt per 31.12.	1'866'880.00		1'835'713.35
Eigenkapital SF per 31.12.	50'059.41		54'112.51

Die Wasserversorgung (Funktion 7101) schliesst mit einem Aufwandüberschuss von CHF 4'053.10 ab. Budgetiert wurde ein Aufwandüberschuss von CHF 28'750.00. Diese Besserstellung ist auf die tieferen Beiträge an den Gemeindeverband zurückzuführen.

1.9.2 SF Abwasserentsorgung

	Rechnung 2025 CHF	Budget 2025 CHF	Rechnung 2024 CHF
Erfolg	17'985.65	- 28'250	25'750.90
Verwaltungsvermögen per 31.12.	367'467.00		384'138.00
Bestand Werterhalt per 31.12.	3'741'884.25		3'554'870.55
Eigenkapital SF per 31.12.	602'248.70		584'264.30

Die Abwasserentsorgung (Funktion 7201) schliesst mit einem Ertragsüberschuss von CHF 17'985.65 ab. Budgetiert wurde ein Aufwandüberschuss von CHF 28'250. Die Besserstellung gegenüber dem Budget 2025 beträgt CHF 46'235.65 und ist auf Minderaufwendungen in fast allen Positionen besonders bei den Betriebsbeiträgen an die ARA Region Thun zurückzuführen.

1.9.3 SF Abfall

	Rechnung 2025 CHF	Budget 2025 CHF	Rechnung 2024 CHF
Erfolg	- 13'611.49	- 23'500	7'844.70
Verwaltungsvermögen per 31.12.	0.00		0.00
Bestand Werterhalt per 31.12.	0.00		0.00
Eigenkapital SF per 31.12.	124'102.55		137'714.04

Die Abfallentsorgung (Funktion 7301) schliesst mit einem Aufwandüberschuss von 13'611.49 ab. Budgetiert wurde ein solcher von CHF 23'500.00. Die Besserstellung gegenüber dem Budget 2025 beträgt somit CHF 9'888.51. Dies ist auf Minderaufwände bei den Transport- und Entsorgungskosten zurückzuführen. Das Eigenkapital (zur Deckung allfälliger künftiger Defizite) der SF Abfall beträgt per 31.12.2025 CHF 124'102.55.

1.9.4 SF Feuerwehr

	Rechnung 2025 CHF	Budget 2025 CHF	Rechnung 2024 CHF
Erfolg	- 13'753.85	5'000	1'784.05
Verwaltungsvermögen per 31.12.	0.00		0.00
Eigenkapital SF per 31.12.	64'000.00		64'000.00

Per 01.01.2019 erfolgte der Anschluss an die Feuerwehr Uetendorf plus. Dabei wurde wie vertraglich vereinbart das Eigenkapital der SF FW (positive Rechnungsabschlüsse früherer Jahre) an Uetendorf überwiesen. In Uttigen verbleiben vom Eigenkapital noch die für die Sanierung/Neubau des FW-Magazins vorgesparten CHF 64'000.00 (Konto: 29000.01). Die einseitige SF Feuerwehr (Funktion 1500) schliesst mit einem Aufwandüberschuss von CHF 13'753.85 ab. Dieses Resultat ergibt sich durch Mindereinnahmen bei den Ersatzabgaben und den neu zu zahlenden Mietzinsen an den Eigentümer der Liegenschaft.

1.10 Nachkredite

Das zuständige Organ bestimmt sich gemäss Organisationsreglement der Gde. Uttigen indem der urspr. Kredit und der Nachkredit zu einem Gesamtkredit addiert werden. Den Nachkredit beschliesst dasjenige Organ, das für diesen Gesamtkredit ausgabenberechtigt ist. Die Gemeindeversammlung beschliesst somit Nachkredite, die zusammen mit dem ursprünglichen Kredit CHF 150'000.00 übersteigen. Beträgt der Nachkredit weniger als 10 % des ursprünglichen Kredites oder sind die Ausgaben gebunden beschliesst ihn immer der Gemeinderat. Im Jahr 2025 fallen keine Nachkredite in die Kompetenz der GV.

Total:	CHF 376'502.14	davon	gebundene Nachkredite	CHF	172'338.54
			Nachkredite und neue Ausgaben in Kompetenz des Gemeinderates	CHF	204'163.60
			zu beschliessen durch die Gemeindeversammlung	CHF	0.00

2 ECKDATEN

2.1 Übersicht

	Jahresrechnung 2025	Budget 2025	Jahresrechnung 2024
Jahresergebnis ER Gesamthaushalt (SG 90)	- 231'629.57	- 837'200	- 16'519.60
Jahresergebnis ER Allgemeiner Haushalt (SG 900)	- 231'950.63	- 756'700	0.00
Jahresergebnis gesetzliche Spezialfinanzierungen (SG 901)	321.06	- 80'500	- 16'519.60
Steuerertrag natürliche Personen (SG 400)	4'897'991.05	4'846'500	4'760'822.15
Steuerertrag juristische Personen (SG 401)	109'846.90	101'200	149'186.30
Liegenschaftssteuer (SG 4021)	444'795.20	435'000	419'909.95
Nettoinvestitionen Gesamthaushalt	324'957.65	652'000	1'737'425.20
Bestand Finanzvermögen (10)	5'427'057.16		6'304'049.03
Bestand Verwaltungsvermögen Gesamthaushalt (14)	11'280'577.95		11'572'867.00
Bestand Verwaltungsvermögen Allgemeiner Haushalt	10'058'893.95		10'507'821.00
Bestand Verwaltungsvermögen Spezialfinanzierungen	1'221'594.00		1'065'046.00
Fremdkapital (20)	4'796'037.90		5'807'480.85
Eigenkapital (29)	11'911'597.21		12'069'435.18
Reserven (294)	2'010'366.78		2'010'366.78
Bilanzüberschuss/-fehlbetrag (299)	2'887'728.47		3'119'677.85

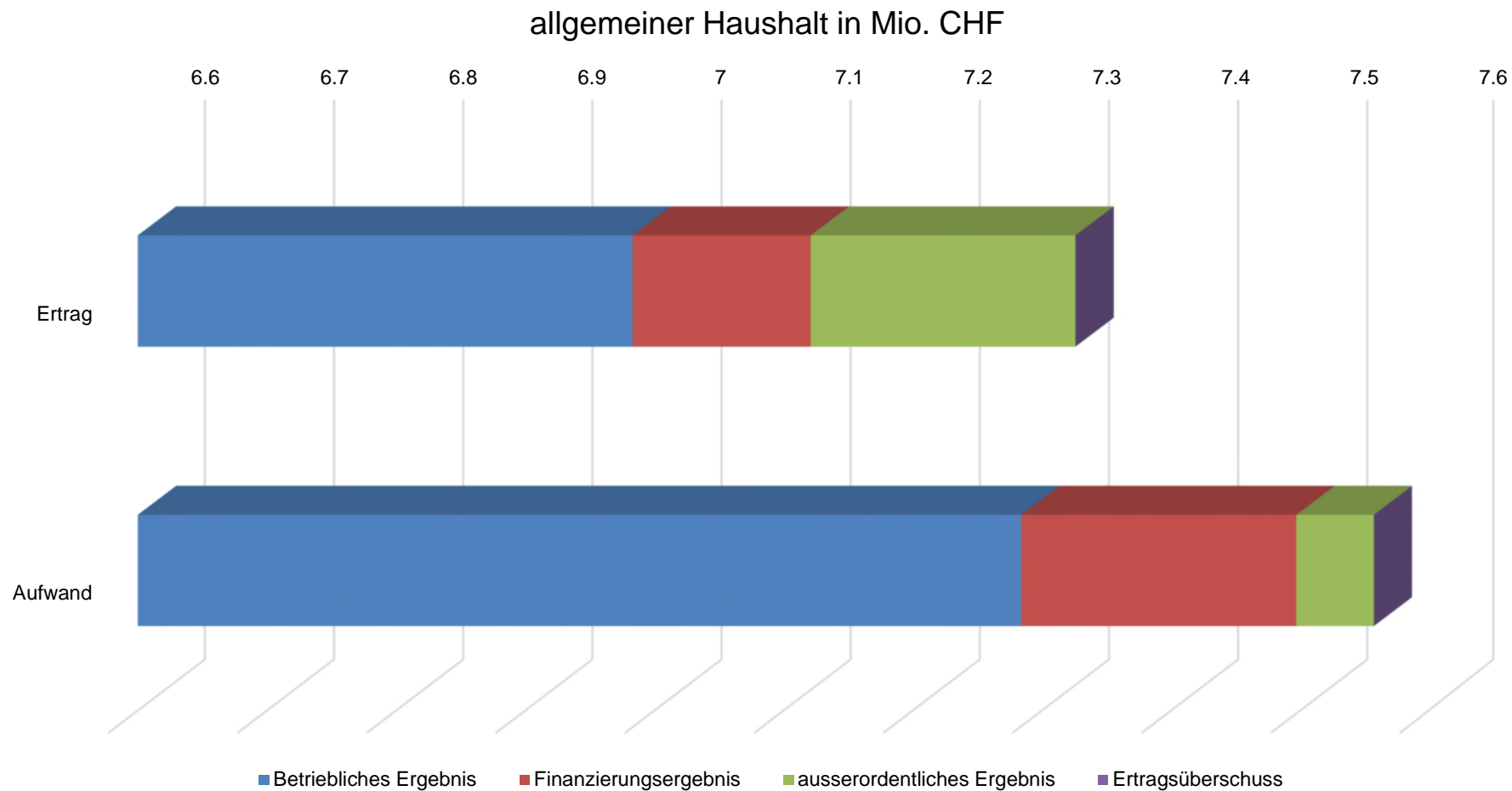
2.2 Selbstfinanzierung / Finanzierungsergebnis

		Jahresrechnung 2025	Budget 2025	Jahresrechnung 2024
Ergebnis Gesamthaushalt	90	-231'629.57	-837'200.00	-16'519.60
Abschreibung Verwaltungsvermögen	33 +	606'314.20	639'750.00	602'793.50
Einlagen in Fonds und Spezialfinanzierungen	35 +	268'398.70	271'900.00	213'272.80
Entnahmen aus Fonds und Spezialfinanzierungen	45 -	-48'799.65	-28'450.00	-23'154.55
Wertberichtigung Darlehen Verwaltungsvermögen	364 +	0.00	0.00	0.00
Wertberichtigung Beteiligungen Verwaltungsvermögen	365 +	0.00	0.00	0.00
Abschreibungen Investitionsbeiträge	366 +	10'932.50	7'400.00	6'668.00
Einlagen in das Eigenkapital	389 +	60'323.70	128'750.00	1'019'842.21
Entnahmen aus dem Eigenkapital	489 -	-204'712.45	-128'750.00	-128'757.00
Aufwertung Verwaltungsvermögen	4490 -	0.00	0.00	0.00
Selbstfinanzierung	+	460'827.43	53'400.00	1'674'145.36
Nettoinvestitionen				
Investitionsausgaben	690 +	442'551.60	652'000.00	1'800'261.40
Investitionseinnahmen	590 -	117'593.95	0.00	62'836.20
Nettoinvestitionen	-	324'957.65	652'000.00	1'737'425.20
Finanzierungsergebnis Gesamthaushalt		135'869.78	-598'600.00	-63'279.84

2.3.2 Gestufter Erfolgsausweis allgemeiner Haushalt

	Rechnung 2025	Budget 2025	Rechnung 2024
	Betrieblicher Aufwand		
30	Personalaufwand	1'249'811.40	1'141'609.00
31	Sach- und übriger Betriebsaufwand	995'525.03	1'084'510.39
33	Abschreibungen Verwaltungsvermögen	582'577.25	579'638.95
35	Einlagen Fonds und Spezialfinanzierungen	1'418.70	2'104.80
36	Transferaufwand	4'455'147.59	4'120'833.33
37	Durchlaufende Beiträge	0.00	0.00
	Betrieblicher Aufwand	7'284'479.97	6'928'696.47
	Betrieblicher Ertrag		
40	Fiskalertrag	5'773'116.29	5'952'305.05
41	Regalien und Konzessionen	79'212.05	75'224.60
42	Entgelte	400'994.15	373'072.78
43	Verschiedene Erträge	0.00	0.00
45	Entnahmen Fonds u. Spezialfinanzierungen	0.00	0.00
46	Transferertrag	730'203.60	683'527.16
47	Durchlaufende Beiträge	0.00	0.00
	Betrieblicher Ertrag	6'983'526.09	7'084'129.59
	Ergebnis aus betrieblicher Tätigkeit	-300'953.88	155'433.12
34	Finanzaufwand	212'993.65	83'933.00
44	Finanzertrag	137'608.15	819'585.09
	Ergebnis aus Finanzierung	-75'385.50	735'652.09
	Operatives Ergebnis	-376'339.38	891'085.21
38	Ausserordentlicher Aufwand	60'323.70	1'019'842.21
48	Ausserordentlicher Ertrag	204'712.45	128'757.00
	Ausserordentliches Ergebnis	144'388.75	-891'085.21
	Gesamtergebnis Erfolgsrechnung	-231'950.63	0.00

2.3.3 Gestufter Erfolgsausweis allgemeiner Haushalt – grafische Darstellung



Im steuerfinanzierten allgemeinen Haushalt konnten die Steuereinnahmen die betrieblichen Aufwände nicht decken. Der Finanzaufwand fiel höher aus, weil die Wohnungen am Auweg 7 (Liegenschaft im Finanzvermögen) saniert wurden. Für diese Aufwendungen konnte aber eine Entnahme aus der Spezialfinanzierung «Werterhalt Liegenschaften FV» verbucht werden, welche sich im Ertrag des ausserordentlichen Ergebnisses widerspiegelt.

2.3.5 Gestufter Erfolgsausweis Abwasserentsorgung

	Rechnung 2025	Budget 2025	Rechnung 2024
	Betrieblicher Aufwand		
30	Personalaufwand	24'462.40	23'786.70
31	Sach- und übriger Betriebsaufwand	55'970.20	59'818.35
33	Abschreibungen Verwaltungsvermögen	16'671.00	16'670.00
35	Einlagen Fonds und Spezialfinanzierungen	218'696.00	163'294.00
36	Transferaufwand	68'828.05	59'733.70
37	Durchlaufende Beiträge	0.00	0.00
	Betrieblicher Aufwand	384'627.65	323'302.75
	Betrieblicher Ertrag		
40	Fiskalertrag	0.00	0.00
41	Regalien und Konzessionen	0.00	0.00
42	Entgelte	367'167.65	323'447.95
43	Verschiedene Erträge	0.00	0.00
45	Entnahmen Fonds u. Spezialfinanzierungen	31'682.30	16'670.00
46	Transferertrag	0.00	0.00
47	Durchlaufende Beiträge	0.00	0.00
	Betrieblicher Ertrag	398'849.95	340'117.95
	Ergebnis aus betrieblicher Tätigkeit	14'222.30	16'815.20
34	Finanzaufwand	0.00	0.00
44	Finanzertrag	3'763.35	8'935.70
	Ergebnis aus Finanzierung	3'763.35	8'935.70
	Operatives Ergebnis	17'985.65	25'750.90
38	Ausserordentlicher Aufwand	0.00	0.00
48	Ausserordentlicher Ertrag	0.00	0.00
	Ausserordentliches Ergebnis	0.00	0.00
	Gesamtergebnis Erfolgsrechnung	17'985.65	25'750.90
	(+ = Ertragsüberschuss / - = Aufwandüberschuss)		

2.3.6 Gestufter Erfolgsausweis Abfall

	Rechnung 2025	Budget 2025	Rechnung 2024	
	Betrieblicher Aufwand			
30	Personalaufwand	44'198.40	39'400.00	34'974.00
31	Sach- und übriger Betriebsaufwand	156'770.14	170'850.00	147'607.90
33	Abschreibungen Verwaltungsvermögen	0.00	3'300.00	0.00
35	Einlagen Fonds und Spezialfinanzierungen	0.00	0.00	0.00
36	Transferaufwand	0.00	0.00	0.00
37	Durchlaufende Beiträge	0.00	0.00	0.00
	Betrieblicher Aufwand	200'968.54	213'550.00	182'581.90
	Betrieblicher Ertrag			
40	Fiskalertrag	0.00	0.00	0.00
41	Regalien und Konzessionen	0.00	0.00	0.00
42	Entgelte	184'719.35	187'000.00	187'601.95
43	Verschiedene Erträge	0.00	0.00	0.00
45	Entnahmen Fonds u. Spezialfinanzierungen	0.00	0.00	0.00
46	Transferertrag	2'500.00	2'500.00	2'500.00
47	Durchlaufende Beiträge	0.00	0.00	0.00
	Betrieblicher Ertrag	187'219.35	189'500.00	190'101.95
	Ergebnis aus betrieblicher Tätigkeit	-13'749.19	-24'050.00	7'520.05
34	Finanzaufwand	0.00	0.00	0.00
44	Finanzertrag	137.70	550.00	324.65
	Ergebnis aus Finanzierung	137.70	550.00	324.65
	Operatives Ergebnis	-13'611.49	-23'500.00	7'844.70
38	Ausserordentlicher Aufwand	0.00	0.00	0.00
48	Ausserordentlicher Ertrag	0.00	0.00	0.00
	Ausserordentliches Ergebnis	0.00	0.00	0.00
	Gesamtergebnis Erfolgsrechnung	-13'611.49	-23'500.00	7'844.70
	(+ = Ertragsüberschuss / - = Aufwandüberschuss)			

3 BILANZ

Aktiven	Jahresrechnung 2025	Jahresrechnung 2024
10 Finanzvermögen		
100 Flüssige Mittel und kurzfristige Geldanlagen	1'229'329.16	1'253'699.90
101 Forderungen	2'328'407.65	2'493'397.03
102 Kurzfristige Finanzanlagen	0.00	0.00
104 Aktive Rechnungsabgrenzungen	458.40	2'505.85
106 Vorräte und angefangene Arbeiten	10'079.80	2'799.25
107 Finanzanlagen	0.00	0.00
108 Sachanlagen Finanzvermögen	1'858'782.15	2'551'647.00
109 Forderungen gegenüber SF und Fonds im Fremdkapital	0.00	0.00
Total Finanzvermögen	5'427'057.16	6'304'049.03
14 Verwaltungsvermögen		
140 Sachanlagen Verwaltungsvermögen	10'862'339.95	11'266'404.00
142 Immaterielle Anlagen	89'079.00	107'115.00
144 Darlehen	0.00	0.00
145 Beteiligungen, Grundkapitalien	6'152.00	6'152.00
146 Investitionsbeiträge	323'007.00	193'196.00
148 Kumulierte zusätzliche Abschreibungen	0.00	0.00
Total Verwaltungsvermögen	11'280'577.95	11'572'867.00
Total Aktiven	16'707'635.11	17'876'916.03

Passiven		Jahresrechnung 2025	Jahresrechnung 2024
20	Fremdkapital		
200	Laufende Verbindlichkeiten	633'294.85	482'423.40
201	Kurzfristige Finanzverbindlichkeiten	2'700'000.00	2'000'000.00
204	Passive Rechnungsabgrenzungen	1'373'241.10	1'238'158.60
205	Kurzfristige Rückstellungen	0.00	0.00
206	Langfristige Finanzverbindlichkeiten	0.00	2'000'000.00
208	Langfristige Rückstellungen	10'000.00	10'000.00
209	Verbindlichkeiten gegenüber SF und Fonds im Fremdkapital	79'501.95	76'898.85
	Total Fremdkapital	4'796'037.90	5'807'480.85
29	Eigenkapital		
290	Verpflichtungen / Vorschüsse gegenüber Spezialfinanzierungen	840'411.91	840'090.85
292	Rücklagen der Globalbudgetbereiche	0.00	0.00
293	Vorfinanzierungen	6'108'164.25	5'905'611.90
294	Reserven	2'010'366.78	2'010'366.78
296	Neubewertungsreserve Finanzvermögen	64'927.05	193'687.80
299	Bilanzüberschuss/-fehlbetrag	2'887'727.22	3'119'677.85
	Total Eigenkapital	11'911'597.21	12'069'435.18
Total Passiven		16'707'635.11	17'876'916.03

4 FUNKTIONEN

4.1 Erfolgsrechnung nach Funktionen

		Rechnung 2025		Budget 2025		Rechnung 2024	
		Aufwand	Ertrag	Aufwand	Ertrag	Aufwand	Ertrag
	ERFOLGSRECHNUNG	8'470'633.71	8'470'633.71	8'721'150.00	8'721'150.00	8'895'770.98	8'895'770.98
0	Allgemeine Verwaltung	914'385.83	25'315.30	980'450.00	16'350.00	916'424.92	71'662.57
	Nettoaufwand		889'070.53		964'100.00		844'762.35
1	Öffentliche Ordnung und Sicherheit, Verteidigung	236'615.80	173'367.40	230'100.00	174'600.00	221'240.10	185'362.06
	Nettoaufwand		63'248.40		55'500.00		35'878.04
2	Bildung	2'862'396.01	450'231.55	2'956'900.00	374'500.00	2'703'159.95	352'401.50
	Nettoaufwand		2'412'164.46		2'582'400.00		2'350'758.45
3	Kultur, Sport und Freizeit, Kirche	115'715.35	8'272.45	97'400.00	1'500.00	89'029.75	1'543.75
	Nettoaufwand		107'442.90		95'900.00		87'486.00
4	Gesundheit	6'304.75		9'700.00		8'013.25	
	Nettoaufwand		6'304.75		9'700.00		8'013.25
5	Soziale Sicherheit	1'980'101.15	44'604.30	1'977'550.00	80'700.00	1'816'747.45	66'645.66
	Nettoaufwand		1'935'496.85		1'896'850.00		1'750'101.79
6	Verkehr und Nachrichtenübermittlung	454'962.65	79'529.15	500'750.00	78'550.00	524'049.40	76'038.55
	Nettoaufwand		375'433.50		422'200.00		448'010.85
7	Umweltschutz und Raumordnung	1'036'779.27	883'570.98	1'087'950.00	944'500.00	951'624.70	848'043.40
	Nettoaufwand		153'208.29		143'450.00		103'581.30
8	Volkswirtschaft	792.05	79'212.05	4'500.00	80'000.00	1'064.15	75'224.60
	Nettoertrag	78'420.00		75'500.00		74'160.45	
9	Finanzen und Steuern	862'580.85	6'726'530.53	875'850.00	6'970'450.00	1'664'417.31	7'218'848.89
	Nettoertrag	5'863'949.68		6'094'600.00		5'554'431.58	

4.1.1 Kommentar Erfolgsrechnung

0 Allgemeine Verwaltung

	Jahresrechnung 2025		Budget 2025		Jahresrechnung 2024	
	Aufwand	Ertrag	Aufwand	Ertrag	Aufwand	Ertrag
	Nettoaufwand	914'385.83	25'315.30	980'450	16'350	916'424.92
		889'070.53		964'100		844'762.35

0120 Exekutive Tieferer Aufwand beim Ratskredit und Alternativlösung für Anschaffung IT-Geräte für Behördenmitglieder
0220 allgemeine Dienste Weniger Aufwand bei der IT (Support und Unterhalt), Mehraufwand bei den Personalkosten
0290 Verw.liegenschaften Minderaufwendungen bei der Ver- und Entsorgung Liegenschaften VV, Mehrerträge bei der Vermietung

1 Öffentliche Ordnung und Sicherheit, Verteidigung

	Jahresrechnung 2025		Budget 2025		Jahresrechnung 2024	
	Aufwand	Ertrag	Aufwand	Ertrag	Aufwand	Ertrag
	Nettoaufwand	236'615.80	173'367.40	230'100	174'600	221'240.10
		62'248.40		55'500		35'878.04

1400 allg. Rechtswesen Mehrerträge in sämtlichen Positionen
1500 Feuerwehr Mietaufwand für FW-Magazin und tiefere Erträge bei den Ersatzabgaben
1610 Milit. Verteidigung Mehrkosten beim Unterhalt des Kugelfangsystems

2 Bildung

	Jahresrechnung 2025		Budget 2025		Jahresrechnung 2024	
	Aufwand	Ertrag	Aufwand	Ertrag	Aufwand	Ertrag
	Nettoaufwand	2'862'396.01	450'231.55	2'956'900	374'500	2'703'159.95
		2'412'164.46		2'582'400		2'350'758.45

2120 Primarstufe Tieferer Aufwand bei Anschaffungen und Unterhalt sowie Exkursionen, Mehraufwand beim Lastenausgleich Gehälter
2130 Sekundarstufe I Höhere Kosten für das Gymnasium Thun, aber tiefere Entschädigungen an Gemeinden (OS Uetendorf)
2140 Musikschule Tiefere Beiträge an Musikschulen und private Haushalte
2170 Schulliegenschaften Minderaufwand bei den Personalkosten sowie der Ver- und Entsorgung, Mehrertrag aus Versicherungsleistungen
2180 Tagesbetreuung Höhere Personalkosten, dafür Mehrertrag bei den Eltern- und Kantonsbeiträgen
2190 Schulleitung Minderkosten beim Personal

3 Kultur, Sport und Freizeit, Kirche

	Jahresrechnung 2025		Budget 2025		Jahresrechnung 2024	
	Aufwand	Ertrag	Aufwand	Ertrag	Aufwand	Ertrag
	115'715.35	8'272.45	97'400	1'500	89'029.75	89'029.75
Nettoaufwand		107'442.90		95'900		87'486.00

3320 Massenmedien Mehraufwand beim Druck der Gemeindeblätter
 3420 Freizeit Anschaffung Defibrillatoren, höherer Unterhalt bei den mobilen Anlagen (Unterhalt Steg an Eisenbahnbrücke)

4 Gesundheit

	Jahresrechnung 2025		Budget 2025		Jahresrechnung 2024	
	Aufwand	Ertrag	Aufwand	Ertrag	Aufwand	Ertrag
	6'304.75	0.00	9'700	0	8'013.25	0.00
Nettoaufwand		6'304.75		9'700		8'013.25

Tiefere Auslagen bei Schularzt- und Schulzahnarztuntersuchungen

5 Soziale Sicherheit

	Jahresrechnung 2025		Budget 2025		Jahresrechnung 2024	
	Aufwand	Ertrag	Aufwand	Ertrag	Aufwand	Ertrag
	1'980'101.15	44'604.30	1'977'550	80'700	1'816'747.45	66'645.66
Nettoaufwand		1'935'496.85		1'896'850		1'750'101.79

5320 EL AHV / IV Minderkosten Lastenausgleich EL, Familienzulagen
 5450 Leistungen an Familien Minderaufwand Beiträge Tagesbetreuung (KIBON), Minderertrag Entsch. Kanton (Finanzierung: Kt. 80% / Gde 20%)
 5796 Regionaler Sozialdienst Tiefere Kosten Regionaler Sozialdienst Uetendorf
 5799 Lastenausgl. Sozialhilfe Mehrkosten Lastenausgleich Sozialhilfe

6 Verkehr und Nachrichtenübermittlung

	Jahresrechnung 2025		Budget 2025		Jahresrechnung 2024	
	Aufwand	Ertrag	Aufwand	Ertrag	Aufwand	Ertrag
	454'962.65	79'529.15	500'750	78'550	524'049.40	76'038.55
Nettoaufwand		375'433.50		422'200		448'010.85

6150 Gemeindestrassen Tiefere Kosten für Betriebs- und Verbrauchsmaterial sowie Unterhalt Strassenbeleuchtung und Apparate, Maschinen
 6291 Gemeindeanteil ÖV Tiefere Beiträge an die Lastenverteilung Kanton Bern

7 Umweltschutz und Raumordnung

	Jahresrechnung 2025		Budget 2025		Jahresrechnung 2024	
	Aufwand	Ertrag	Aufwand	Ertrag	Aufwand	Ertrag
	1'036'779.27	883'570.98	1'087'950	944'500	951'624.70	848'043.40
Nettoaufwand		153'208.29		143'450		103'581.30

7101 Wasserversorgung Mehrkosten Unterhalt Leitungsnetz (Leitungsbrüche), tiefere Beiträge an den Gemeindeverband Blattenheid
 7201 Abwasserentsorgung Minderkosten Unterhalt Leitungsnetz und Apparate sowie Beitrag an Betriebskosten ARA Thunersee
 7301 Abfall Höhere Personalkosten, tiefere Entsorgungskosten
 7410 Gewässerverbauungen Minderkosten beim Unterhalt und Uferpflege
 7710 Friedhof u. Bestattung Tiefere Kosten beim Friedhofunterhalt
 7900 Raumordnung allg. Mehrkosten für externe Berater

8 Volkswirtschaft

	Jahresrechnung 2025		Budget 2025		Jahresrechnung 2024	
	Aufwand	Ertrag	Aufwand	Ertrag	Aufwand	Ertrag
	792.05	79'212.05	4'500	80'000	1'064.15	75'224.60
Nettoertrag	78'420.00		75'500		74'160.45	

8200 Forstwirtsch. Minderaufwendungen in der Forstwirtschaft

9 Finanzen und Steuern

	Jahresrechnung 2025		Budget 2025		Jahresrechnung 2024	
	Aufwand	Ertrag	Aufwand	Ertrag	Aufwand	Ertrag
	862'580.85	6'726'530.53	875'850	6'970'450	1'664'417.31	7'218'848.89
Nettoertrag	5'863'949.68		6'094'600		5'554'431.58	

- 9100 Allg. Gemeindesteuern Mehraufwendungen für Wertberichtigungen
- 9100 Allg. Gemeindesteuern Höhere Einnahmen bei den Einkommens-, Vermögens- und Gewinnsteuern sowie den abgeschriebenen Steuern
- 9101 Sondersteuern Mehrertrag bei den Sonderveranlagungen
- 9102 Liegenschaftssteuern Höhere Steuereinnahmen bei den Liegenschaftssteuern
- 9610 Zinsen Minderaufwendungen bei den Verzinsungen der Spezialfinanzierungen, Mehrertrag bei den Verzugszinsen der Steuern
- 9630 Liegenschaften FV Tiefere Einlage in die Vorfinanzierung des EK da Grenzwert gem. Reglement erreicht, Entnahme aus Spezialfinanzierung zur Deckung des Unterhalts an Liegenschaft im Finanzvermögen (Sanierung Wohnungen Auweg 7)

4.2 Investitionsrechnung nach Funktionen

		Rechnung 2025		Budget 2025		Rechnung 2024	
		Ausgaben	Einnahmen	Ausgaben	Einnahmen	Ausgaben	Einnahmen
	INVESTITIONSRECHNUNG	553'403.60	553'403.60	652'000.00	652'000.00	1'863'097.60	1'863'097.60
0	Allgemeine Verwaltung	150'825.15	110'852.00			1'340'617.80	46'600.00
	Nettoausgaben		39'973.15				1'294'017.80
2	Bildung	66'935.90				344'331.35	16'236.20
	Nettoausgaben		66'935.90				328'095.15
3	Kultur, Sport und Freizeit, Kirche	17'560.95		50'000.00			
	Nettoausgaben		17'560.95		50'000.00		
6	Verkehr und Nachrichtenübermittlung	9'270.20		200'000.00			
	Nettoausgaben		9'270.20		200'000.00		
7	Umweltschutz und Raumordnung	191'217.45		402'000.00		115'312.25	
	Nettoausgaben		191'217.45		402'000.00		115'312.25
9	Abschluss	117'593.95	442'551.60		652'000.00	62'836.20	1'800'261.40
	Nettoeinnahmen	324'957.65		652'000.00		1'737'425.20	

5 SACHGRUPPEN

5.1 Erfolgsrechnung nach Sachgruppen

		Rechnung 2025		Budget 2025		Rechnung 2024	
		Aufwand	Ertrag	Aufwand	Ertrag	Aufwand	Ertrag
	Erfolgsrechnung	8'470'633.71	8'470'633.71	8'721'150.00	8'721'150.00	8'895'770.98	8'895'770.98
3	Aufwand	8'452'648.06		8'721'150.00		8'862'175.38	
30	Personalaufwand	1'350'471.40		1'355'500.00		1'230'626.10	
31	Sach- und übriger Betriebsaufwand	1'236'874.77		1'373'000.00		1'346'229.19	
33	Abschreibungen Verwaltungsvermögen	606'314.20		639'750.00		602'793.50	
34	Finanzaufwand	212'993.65		173'850.00		83'933.00	
35	Einlagen in Fonds und Spezialfinanzierungen	268'398.70		271'900.00		213'272.80	
36	Transferaufwand	4'662'141.64		4'723'250.00		4'310'348.58	
38	Ausserordentlicher Aufwand	60'323.70		128'750.00		1'019'842.21	
39	Interne Verrechnungen	55'130.00		55'150.00		55'130.00	
4	Ertrag		8'221'018.49		7'883'950.00		8'845'655.78
40	Fiskalertrag		5'773'116.29		5'608'700.00		5'952'305.05
41	Regalien und Konzessionen		79'212.05		80'000.00		75'224.60
42	Entgelte		1'184'454.85		1'124'500.00		1'092'691.98
44	Finanzertrag		142'889.60		113'700.00		832'365.44
45	Entnahmen Fonds u. Spezialfinanzierungen		48'799.65		28'450.00		23'154.55
46	Transferertrag		732'703.60		744'700.00		686'027.16
48	Ausserordentlicher Ertrag		204'712.45		128'750.00		128'757.00
49	Interne Verrechnungen		55'130.00		55'150.00		55'130.00
9	Abschlusskonten	17'985.65	249'615.22		837'200.00	33'595.60	50'115.20
90	Abschluss Erfolgsrechnung	17'985.65	249'615.22		837'200.00	33'595.60	50'115.20

5.2 Investitionsrechnung nach Sachgruppen

		Rechnung 2025		Budget 2025		Rechnung 2024	
		Ausgaben	Einnahmen	Ausgaben	Einnahmen	Ausgaben	Einnahmen
	Investitionsrechnung	553'403.60	553'403.60	652'000.00	652'000.00	1'863'097.60	1'863'097.60
5	Investitionsausgaben	553'403.60		652'000.00		1'863'097.60	
50	Sachanlagen	295'066.15		399'000.00		1'686'183.40	
52	Immaterielle Anlagen			90'000.00			
56	Eigene Investitionsbeiträge	140'743.50		163'000.00		114'078.00	
59	Übertrag an Bilanz	117'593.95				62'836.20	
6	Investitionseinnahmen		553'403.60		652'000.00		1'863'097.60
63	Investitionsbeiträge f.eigene Rechnung		110'852.00				62'836.20
69	Übertrag an Bilanz		442'551.60		652'000.00		1'800'261.40
	Nettoinvestitionen	324'957.65		652'000.00		1'737'425.20	

6 GELDFLUSSRECHNUNG

Bezeichnung	2025	2024
Geldfluss aus betrieblicher Tätigkeit		
(-) Aufwandüberschuss / Ertragsüberschuss	-231'950.63	0.00
Abschreibungen Verwaltungsvermögen	582'577.25	579'638.95
Abschreibungen Investitionsbeiträge	0.00	0.00
Einlagen in das Eigenkapital	60'323.70	1'019'842.21
(-) Entnahmen aus dem Eigenkapital	-204'712.45	-128'757.00
Verluste aus Verkauf Finanzanlagen FV und Übertragung Finanzanlagen FV ins VV / (-) Gewinne aus Verkauf Finanzanlagen FV	0.00	0.00
(-) Gewinne aus Verkauf Sachanlagen FV / Verluste aus Veräusserung Sachanlagen FV und Übertragung Sachanlagen FV ins	-10'000.00	0.00
Wertberichtigungen Anlagen FV / (-) Wertberichtigungen Anlagen FV	0.00	-700'000.00
Wertberichtigungen Darlehen/Beteiligungen VV	0.00	0.00
(-) Aufwertung VV	0.00	0.00
Abnahme/(-) Zunahme Forderungen	177'101.93	-96'077.48
(-) Zunahme/Abnahme Vorräte	-7'280.55	6'565.80
Abnahme/(-) Zunahme aktive Rechnungsabgrenzungen	2'047.45	3'656.45
Zunahme/(-) Abnahme Laufende Verbindlichkeiten	150'871.45	-699'117.05
(-) Abnahme/Zunahme kurzfr. Rückstellungen	0.00	0.00
Zunahme/(-) Abnahme passive Rechnungsabgrenzungen	135'082.50	-11'615.75
(-) Abnahme/Zunahme langfr. Rückstellungen	0.00	0.00
(-) Abnahme/Zunahme übrige Spezialfinanzierungen	0.00	0.00
Geldfluss aus betrieblicher Tätigkeit Einwohnergemeinde (allg. Haushalt)	654'060.65	-25'863.87
Geldfluss Wasserversorgung		
(-) Aufwandüberschuss / Ertragsüberschuss	-4'053.10	-50'115.20
Abschreibungen Verwaltungsvermögen	7'065.95	6'484.55
Abschreibungen Investitionsbeiträge	0.00	0.00
(-) Aufwertung VV	0.00	0.00
Abnahme/(-) Zunahme Forderungen	0.00	0.00
Abnahme/(-) Zunahme aktive Rechnungsabgrenzungen	0.00	0.00
Abnahme/(-) Zunahme Vorräte	0.00	0.00
(-) Abnahme/Zunahme Laufende Verbindlichkeiten	0.00	0.00
(-) Abnahme/Zunahme passive Rechnungsabgrenzungen	0.00	0.00
Zunahme/(-) Abnahme Vorfinanzierung Werterhalt	31'166.65	41'389.45
(-) Abnahme/Zunahme übrige Vorfinanzierungen	0.00	0.00
Geldfluss aus betrieblicher Tätigkeit Wasserversorgung	34'179.50	-2'241.20

Bezeichnung	2025	2024
Geldfluss Abwasserentsorgung		
Ertragsüberschuss / (-) Aufwandüberschuss	17'985.65	25'750.90
Abschreibungen Verwaltungsvermögen	16'671.00	16'670.00
Abschreibungen Investitionsbeiträge	10'932.50	6'668.00
(-) Aufwertung VV	0.00	0.00
Abnahme/(-) Zunahme Forderungen	0.00	0.00
Abnahme/(-) Zunahme aktive Rechnungsabgrenzungen	0.00	0.00
Abnahme/(-) Zunahme Vorräte	0.00	0.00
(-) Abnahme/Zunahme Laufende Verbindlichkeiten	0.00	0.00
(-) Abnahme/Zunahme passive Rechnungsabgrenzungen	0.00	0.00
Zunahme/(-) Abnahme Vorfinanzierung Werterhalt	187'013.70	146'624.00
(-) Abnahme/Zunahme übrige Vorfinanzierungen	0.00	0.00
Geldfluss aus betrieblicher Tätigkeit Abwasserentsorgung	232'602.85	195'712.90
Geldfluss Abfall		
(-) Aufwandüberschuss / Ertragsüberschuss	-13'611.49	7'844.70
Abschreibungen Verwaltungsvermögen	0.00	0.00
Abschreibungen Investitionsbeiträge	0.00	0.00
(-) Aufwertung VV	0.00	0.00
Abnahme/(-) Zunahme Forderungen	0.00	0.00
Abnahme/(-) Zunahme aktive Rechnungsabgrenzungen	0.00	0.00
Abnahme/(-) Zunahme Vorräte	0.00	0.00
(-) Abnahme/Zunahme Laufende Verbindlichkeiten	0.00	0.00
(-) Abnahme/Zunahme passive Rechnungsabgrenzungen	0.00	0.00
(-) Abnahme/Zunahme Vorfinanzierungen	0.00	0.00
Geldfluss aus betrieblicher Tätigkeit Abfall	-13'611.49	7'844.70
Geldfluss aus betrieblicher Tätigkeit Elektrizität	0.00	0.00
Geldfluss aus betrieblicher Tätigkeit Gemeindebetrieb 5	0.00	0.00
Geldfluss aus betrieblicher Tätigkeit Gemeindebetrieb 6	0.00	0.00
Geldfluss aus betrieblicher Tätigkeit Gemeindebetriebe	253'170.86	201'316.40
Total Geldfluss aus betrieblicher Tätigkeit	907'231.51	175'452.53

Bezeichnung	2025	2024
Geldfluss aus Investitionstätigkeit		
Zahlungen für Nettoinv. Sachanlagen + Immat. Anlagen+ Investitionsbeiträge VV	-133'740.20	-1'637'873.75
(-) Auszahlungen für Darlehen/Beteiligungen VV	0.00	0.00
Einzahlung für Darlehen/Beteiligungen VV	0.00	0.00
(-) Kauf Sachanlagen FV	0.00	0.00
Verkauf Sachanlagen FV	710'000.00	0.00
(-) Investitionen Sachanlagen FV	-7'135.15	0.00
(-) Kauf kurzfristige Finanzanlagen FV	0.00	0.00
Verkauf kurzfristige Finanzanlagen FV	0.00	0.00
(-) Kauf langfristige Finanzanlagen FV	0.00	0.00
Verkauf langfristige Finanzanlagen FV	0.00	0.00
Geldfluss aus Investitionstätigkeit Einwohnergemeinde (allg. Haushalt)	569'124.65	-1'637'873.75
Geldfluss Wasserversorgung		
Zahlungen für Nettoinvestitionen VV Wasserversorgung	-50'473.95	0.00
Geldfluss aus Investitionstätigkeit Wasserversorgung	-50'473.95	-1'234.25
Geldfluss Abwasserentsorgung		
Zahlungen für Nettoinvestitionen VV Abwasserentsorgung	-140'743.50	0.00
Geldfluss aus Investitionstätigkeit Abwasserentsorgung	-140'743.50	-114'078.00
Geldfluss Abfall		
Zahlungen für Nettoinvestitionen VV Abfall	0.00	0.00
Geldfluss aus Investitionstätigkeit Abfall	0.00	0.00
Geldfluss aus Investitionstätigkeit Elektrizität	0.00	0.00
Geldfluss aus Investitionstätigkeit Gemeindebetrieb 5	0.00	0.00
Geldfluss aus Investitionstätigkeit Gemeindebetrieb 6	0.00	0.00
Geldfluss aus Investitionstätigkeit Gemeindebetriebe	-191'217.45	-115'312.25
Total Geldfluss aus Investitionstätigkeit	377'907.20	-1'753'186.00

Bezeichnung	2025	2024
Geldfluss aus Finanzierungstätigkeit		
(-) Abnahme/ Zunahme Kontokorrente mit Dritten	-12'112.55	35'706.10
Aufnahme kurzfristige Finanzverbindlichkeiten	1'700'000.00	2'000'000.00
(-) Rückzahlung kurzfristige Finanzverbindlichkeiten	-3'000'000.00	-1'000'000.00
Aufnahme langfristige Finanzverbindlichkeiten	0.00	0.00
(-) Rückzahlung langfristige Finanzverbindlichkeiten	0.00	0.00
Zunahme/(-) Abnahme Stiftungen, Legate, Zuwendungen im FK sowie Fonds im FK	2'603.10	-2'609.54
Geldfluss aus Finanzierungstätigkeit Einwohnergemeinde (allg. Haushalt)	-1'309'509.45	1'033'096.56
Total Geldfluss (alle)	-24'370.74	-544'636.91
Bestand Flüssige Mittel und kurzfristige Geldanlagen 1.1.	1'253'699.90	1'798'336.81
Bestand Flüssige Mittel und kurzfristige Geldanlagen 31.12.	1'229'329.16	1'253'699.90
<i>Kontrollrechnung: Differenz</i>	<i>0.00</i>	<i>0.00</i>

7 FINANZKENNZAHLEN

7.1 Kennzahlen Gesamthaushalt

Die neuen Bestimmungen des HRM2 geben Anlass, die Richtwerte zu den Finanzkennzahlen neu zu definieren. Dazu müssen aber zuerst mehrere Rechnungsabschlüsse nach HRM2 vorliegen. Um die Finanzlage der bernischen Gemeinden zu analysieren, erstellt das AGR jährlich einen Bericht der finanziellen Situation der politischen Gemeinden und der Kirchgemeinden. Darin werden die Finanzkennzahlen sowie weitere Kennzahlen berechnet, teilweise auf geografischen Karten dargestellt und kommentiert. Diese Berichte sind unter www.be.ch/gemeinden zu finden.

Kennzahl	Rechnung 25	Rechnung 24	Ø 5 Jahre	Kommentar / Interpretation
Nettoverschuldungsquotient (NVQ)	- 11.65 %	- 9.43 %	- 41.35 %	Der Nettoverschuldungsquotient gibt an, welcher Anteil der direkten Steuern der natürlichen und juristischen Personen +/- Finanzausgleich erforderlich wäre, um die Nettoschulden zu tilgen. < 100 % = gut
Selbstfinanzierungsgrad (SFG)	213.19 %	96.36 %	45.13 %	Der SFG gibt an, in welchem Ausmass Neuinvestitionen durch selbst-erwirtschaftete Mittel finanziert werden können. Bei einem Wert von über 100 % können Investitionen finanziert und/oder Schulden abgebaut werden, ein SFG unter 100 % führt zu einer Neuverschuldung, bzw. zu einer Fremdfinanzierung, was gleichzeitig eine grössere Verschuldung bedeutet. Diese Kennzahl kann von Jahr zu Jahr sehr stark schwanken. Dies insbesondere bei den kleineren Gemeinden, da die Investitionstätigkeit sehr unregelmässig ist. Deshalb muss der SFG über mehrere Jahre betrachtet werden, um eine Beurteilung vornehmen zu können. < 50 % = ungenügend
Zinsbelastungsanteil (ZBA)	0.62 %	0.53 %	0.25 %	Der Zinsbelastungsanteil sagt aus, welcher Anteil des laufenden Ertrags durch den Nettozinsaufwand gebunden ist. Je höher der Zinsbelastungsanteil ist, desto mehr Mittel werden für die Schuldzinsen aufgewendet und je tiefer der Wert, desto grösser der finanzielle Handlungsspielraum. 0 – 4 % = gut
Bruttoverschuldungsanteil (BVA)	41.20 %	50.99 %	35.05 %	Der Bruttoverschuldungsanteil zeigt die Verschuldungssituation der Gemeinde und beantwortet die Frage, ob die Verschuldung in einem angemessenen Verhältnis zu den erwirtschafteten Erträgen steht. Diese Kennzahl gibt an, wie viele Prozente vom Finanzertrag benötigt werden, um die Bruttoschulden abzubauen. < 50 % = sehr gut; 50 – 100 % = gut
Investitionsanteil (INA)	5.62 %	20.50 %	22.61 %	Diese Kennzahl zeigt die Aktivität im Bereich der Investitionen im Verhältnis zum jährlichen Gesamtaufwand. < 50 = schwache Investitionstätigkeit; 20 – 30 % = starke Investitionstätigkeit

Kapitaldienstanteil (KDA)	8.25 %	7.46 %	6.30 %	Der Kapitaldienstanteil ist die Messgrösse für die Belastung des Haushaltes durch Kapitalkosten. Unter Kapitaldienst versteht man die Nettozinsen plus Abschreibungen und Wertberichtigungen. Diese Kennzahl gibt Auskunft darüber, wie stark der laufende Ertrag durch die Zinsen und die ordentlichen Abschreibungen (Kapitaldienst) belastet ist. Ein steigender Anteil weist somit auf einen enger werdenden finanziellen Spielraum hin. 5 – 15 % = tragbare Belastung
Nettoschuld in Franken pro Einwohner	- 296.25	- 232.26	- 986.64	Die Nettoschuld je Einwohner wird als Gradmesser für die Verschuldung verwendet. Bei der Beurteilung ist ergänzend die finanzielle Leistungsfähigkeit massgebend (Selbstfinanzierungsanteil berücksichtigen). Ein negativer Wert entspricht einem Nettovermögen pro Einwohner.
Selbstfinanzierungsanteil (SFA)	8.56 %	19.04 %	10.36 %	Der Selbstfinanzierungsanteil spiegelt die Finanzkraft und den finanziellen Spielraum einer Gemeinde wider und gibt an, welcher Anteil des Ertrags zur Finanzierung der Investitionen oder zum Abbau von Schulden aufgewendet werden kann (finanzielle Leistungsfähigkeit). < 10 = schwache Finanzkraft; 10 – 20 % = mittlere Finanzkraft
Nettozinsbelastungsanteil (NZB)	1.54 %	- 12.15 %	- 3.14 %	Diese Kennzahl gibt an, welcher Anteil des Steuerertrages der Gemeinde für die Verzinsung der Schulden aufgewendet werden muss. Ein hoher Zinsbelastungsanteil weist auf eine hohe Verschuldung hin. < 4 % = sehr tiefe Belastung
Massgebliches Eigenkapital pro Einwohner in Franken	2'564.52	2'730.95	2'600.65	Diese Kennzahl ist eine Vergleichsgrösse. Sie wird im Zusammenhang mit dem Finanzausgleich verwendet.

7.2 Kennzahlen Allgemeiner Haushalt

Kennzahl	Rechnung 25	Rechnung 24	Ø 5 Jahre	Kommentar / Interpretation
Selbstfinanzierungsgrad (SFG)	327.64 %	90.67 %	30.05 %	Der SFG gibt an, in welchem Ausmass Neuinvestitionen durch selbst-erwirtschaftete Mittel finanziert werden können. Bei einem Wert von über 100 % können Investitionen finanziert und/oder Schulden abgebaut werden, ein SFG unter 100 % führt zu einer Neuverschuldung, bzw. zu einer Fremdfinanzierung, was gleichzeitig eine grössere Verschuldung bedeutet. Die Kennzahl kann von Jahr zu Jahr sehr stark schwanken. Insbesondere bei den kleineren Gemeinden, da die Investitionstätigkeit sehr unregelmässig ist. Deshalb muss der SFG über mehrere Jahre betrachtet werden, um eine Beurteilung vornehmen zu können. 80 – 100 % = gut bis vertretbar, < 50 % = ungenügend
Bilanzüberschussquotient (BÜQ)	53.32 %	59.27 %	60.67 %	Der Bilanzüberschuss wird im Verhältnis zum Steuerertrag +/- Finanzausgleich definiert. Eine gesunde Eigenkapitalbasis ist notwendig, um eine gute Eigenfinanzierung sicherzustellen. Der BÜQ wird nur für den allgemeinen Haushalt berechnet.

7.3 Kennzahlen Spezialfinanzierung Wasserversorgung

Kennzahl	Rechnung 25	Rechnung 24	Ø 5 Jahre	Kommentar / Interpretation
Selbstfinanzierungsgrad (SFG)	67.72 %	- 181.58 %	117.21 %	Der Selbstfinanzierungsgrad gibt an, in welchem Ausmass Neuinvestitionen durch selbsterwirtschaftete Mittel finanziert werden können. Bei einem Wert von über 100 % können Investitionen finanziert und/oder Schulden abgebaut werden, ein Selbstfinanzierungsgrad unter 100 % führt zu einer Neuverschuldung, bzw. zu einer Fremdfinanzierung, was gleichzeitig eine grössere Verschuldung bedeutet. Die Kennzahl kann von Jahr zu Jahr sehr stark schwanken. Insbesondere bei den kleineren Gemeinden, da die Investitionstätigkeit sehr unregelmässig ist. Deshalb muss der SFG über mehrere Jahre betrachtet werden, um eine Beurteilung vornehmen zu können. 50 % - 80 % = problematisch, > 100 % = ideal
Kostendeckungsgrad (KDG)	98.38 %	77.07 %	94.24 %	Der Kostendeckungsgrad misst das Verhältnis vom Ertrag zum Aufwand da sowohl für Wasser, Abwasser, Abfall etc. die Gebühren kostendeckend anzusetzen sind. Ist der Kostendeckungsgrad größer als 100%, so wurde ein Gewinn erwirtschaftet; ist er kleiner als 100%, so ist ein Verlust entstanden.
Werterhaltungsquote (WEQ)	29.00 %	28.76 %	28.47 %	Diese Kennzahl gibt das Verhältnis von Werterhalt zu Wiederbeschaffungswerten bei Wasser und Abwasser an, da die Gesetzgebung die Möglichkeit vorsieht, die Einlagen in den Werterhalt zu reduzieren bzw. ganz auszusetzen, sobald der Bestand Werterhalt 25% der Wiederbeschaffungswerte erreicht oder überschritten hat.

7.4 Kennzahlen Spezialfinanzierung Abwasserentsorgung

Kennzahl	Rechnung 25	Rechnung 24	Ø 5 Jahre	Kommentar / Interpretation
Selbstfinanzierungsgrad (SFG)	165.27 %	171.96 %	308.13 %	Der Selbstfinanzierungsgrad gibt an, in welchem Ausmass Neuinvestitionen durch selbsterwirtschaftete Mittel finanziert werden können. Bei einem Wert von über 100 % können Investitionen finanziert und/oder Schulden abgebaut werden, ein Selbstfinanzierungsgrad unter 100 % führt zu einer Neuverschuldung, bzw. zu einer Fremdfinanzierung, was gleichzeitig eine grössere Verschuldung bedeutet. Die Kennzahl kann von Jahr zu Jahr sehr stark schwanken. Insbesondere bei den kleineren Gemeinden, da die Investitionstätigkeit sehr unregelmässig ist. Deshalb muss der SFG über mehrere Jahre betrachtet werden, um eine Beurteilung vornehmen zu können. > 100 % = ideal
Kostendeckungsgrad (KDG)	104.68 %	107.96 %	101.62 %	Der Kostendeckungsgrad misst das Verhältnis vom Ertrag zum Aufwand da sowohl für Wasser, Abwasser, Abfall etc. die Gebühren kostendeckend anzusetzen sind. Ist der Kostendeckungsgrad größer als 100%, so wurde ein Gewinn erwirtschaftet; ist er kleiner als 100%, so ist ein Verlust entstanden.
Werterhaltungsquote (WEQ)	21.35 %	20.89 %	20.01 %	Diese Kennzahl gibt das Verhältnis von Werterhalt zu Wiederbeschaffungswerten bei Wasser und Abwasser an, da die Gesetzgebung die Möglichkeit vorsieht, die Einlagen in den Werterhalt zu reduzieren bzw. ganz auszusetzen, sobald der Bestand Werterhalt 25% der Wiederbeschaffungswerte erreicht oder überschritten hat.

7.5 Kennzahlen Spezialfinanzierung Abfall

Kennzahl	Rechnung 25	Rechnung 24	Ø 5 Jahre	Kommentar / Interpretation
Selbstfinanzierungsgrad (SFG)	- 1.00 %	100.00 %	100.00 %	Der Selbstfinanzierungsgrad gibt an, in welchem Ausmass Neuinvestitionen durch selbsterwirtschaftete Mittel finanziert werden können. Bei einem Wert von über 100 % können Investitionen finanziert und/oder Schulden abgebaut werden, ein Selbstfinanzierungsgrad unter 100 % führt zu einer Neuverschuldung, bzw. zu einer Fremdfinanzierung, was gleichzeitig eine grössere Verschuldung bedeutet. Die Kennzahl kann von Jahr zu Jahr sehr stark schwanken. Insbesondere bei den kleineren Gemeinden, da die Investitionstätigkeit sehr unregelmässig ist. Deshalb muss der SFG über mehrere Jahre betrachtet werden, um eine Beurteilung vornehmen zu können.
Kostendeckungsgrad (KDG)	92.73 %	104.30 %	105.77 %	Der Kostendeckungsgrad misst das Verhältnis vom Ertrag zum Aufwand da sowohl für Wasser, Abwasser, Abfall etc. die Gebühren kostendeckend anzusetzen sind. Ist der Kostendeckungsgrad größer als 100%, so wurde ein Gewinn erwirtschaftet; ist er kleiner als 100%, so ist ein Verlust entstanden.

8 ANTRAG DER EXEKUTIVE

GENEHMIGUNG

Gemäss Art. 71 GV (170.111) verabschiedet der Gemeinderat die Jahresrechnung 2025 der Einwohnergemeinde Uttigen:

ERFOLGSRECHNUNG

Aufwand Gesamthaushalt	CHF	8'397'518.06
Ertrag Gesamthaushalt	CHF	8'165'888.49
Aufwandüberschuss	CHF	231'629.57

davon

Aufwand Allgemeiner Haushalt	CHF	7'557'797.32
Ertrag Allgemeiner Haushalt	CHF	7'325'846.69
Aufwandüberschuss	CHF	231'950.63

Aufwand Wasserversorgung	CHF	254'124.55
Ertrag Wasserversorgung	CHF	250'071.45
Aufwandüberschuss	CHF	4'053.10

Aufwand Abwasserentsorgung	CHF	384'627.65
Ertrag Abwasserentsorgung	CHF	402'613.30
Ertragsüberschuss	CHF	17'985.65

Aufwand Abfall	CHF	200'968.54
Ertrag Abfall	CHF	187'357.05
Aufwandüberschuss	CHF	13'611.49

INVESTITIONSRECHNUNG

Ausgaben	CHF	442'551.60
Einnahmen	CHF	<u>117'593.95</u>
Nettoinvestitionen	CHF	324'957.65

NACHKREDITE

gemäss Ziffer 1.10	CHF	0.00
--------------------	-----	------

ANTRAG

Der Gemeindeversammlung wird beantragt, die Jahresrechnung 2025 und die Nachkredite von CHF 0.00 zu genehmigen.

Uttigen, 14.04.2026

Einwohnergemeinde Uttigen

Der Präsident

Der Gemeindeschreiber

Die Finanzverwalterin

Beat J. Fischer

Jan Augstburger

Daniela Mäder Yohannes

9 BESTÄTIGUNGSBERICHT

10 GENEHMIGUNG DER JAHRESRECHNUNG

Das beschlussfassende Organ der Einwohnergemeinde Uttigen hat die Jahresrechnung 2025 am 11.06.2026 gemäss dem vorstehenden Antrag des Gemeinderates vom 14.04.2026 genehmigt.

Uttigen, 11.06.2026

Einwohnergemeinde Uttigen

Der Präsident

Der Sekretär

Beat J. Fischer

Jan Augstburger

11 ANHANG

11.1 Regelwerk

11.1.1 Angewendetes Regelwerk

Der Rechnungsabschluss der Gemeinde Uttigen ist in Übereinstimmung mit den geltenden kantonalen gesetzlichen Grundlagen erstellt worden.

Gemeindegesezt (GG, BSG 170.11)

Gemeindeverordnung (GV, BSG 170.111)

Direktionsverordnung über den Finanzhaushalt der Gemeinden (FHDV, BSG 170.511)

Diese orientieren sich gemäss Art. 70 Absatz 1 GG am Harmonisierten Rechnungslegungsmodell für die Kantone und Gemeinden, HRM2, laut Handbuch der Konferenz der Kantonalen Finanzdirektoren. Die kantonalen Bestimmungen weichen in einzelnen Bereichen von den Empfehlungen des HRM2 ab. Das Amt für Gemeinden und Raumordnung stellt eine Auflistung dieser Ausnahmen zur Verfügung unter www.be.ch/gemeinden > Rubrik Gemeindefinanz > HRM2 > Praxishilfen.

11.1.2 Bewertung Finanzvermögen (s. Art. 32d Abs. b FHDV)

Vermögenswerte im Finanzvermögen werden bilanziert, wenn sie einen künftigen Nutzen erbringen und ihr Wert verlässlich ermittelt werden kann. Sie werden bei erstmaliger Bilanzierung zu Anschaffungs- bzw. Herstellungskosten bilanziert. Entstehen der Gemeinde keine Kosten, wird zum Verkehrswert zum Zeitpunkt des Zugangs bilanziert. Folgebewertungen erfolgen zum Verkehrswert am Bilanzstichtag, wobei eine systematische Neubewertung bei Liegenschaften mit Ausnahme von Baurechten alle fünf Jahre oder bei Änderung des amtlichen Werts, bei allen anderen Vermögenswerten jährlich erfolgt. Die Bilanzwerte sind bei eingetretenen dauerhaften Wertminderungen oder Verlusten sofort zu berichtigen.

Folgebewertung Finanzvermögen (s. Art. 81 GV, BSG 170.111)

Das Finanzvermögen wurde gemäss Anhang 1 der GV nach fünf Jahren per 31.12.2021 periodisch neu bewertet. Gemäss den kantonalen Bestimmungen (Arbeitshilfe Gemeindefinanz 4.14) wurden die Wertverluste der Schwankungsreserve belastet und die Aufwertung erfolgswirksam in der ER verbucht.

Bilanzkonto	Auf-/ Abwertung CHF	neuer Buchwert CHF	Bewertungsmethode	letztmalige Bewertung
10800.01 Grundstück Auweg	0.00	665.00	Fläche x Preis pro m2	31.12.2021
10800.02 Grundstück Hohle	0.00	804'900.00	Fläche x Preis pro m2	31.12.2021
10800.03 Grundstück Stegmatt	0.00	61'870.00	Fläche x Preis pro m2	31.12.2021
10840.01 Alpenstrasse 7	0.00	720'908.00	Ertragswert (Kapitalisierungssatz 7.75 %)	31.12.2021
10840.02 Auweg 7	7'135.15	270'439.15	Ertragswert (Kapitalisierungssatz 5.75 %)	31.12.2021
10840.04 Alpenstr. 16 ohne FW	verkauft	0.00		

11.1.3 Bewertung Verwaltungsvermögen

Vermögenswerte im Verwaltungsvermögen werden bilanziert, wenn sie einen künftigen mehrjährigen öffentlichen Nutzen hervorbringen und ihr Wert verlässlich ermittelt werden kann. Sie werden zu Anschaffungs- bzw. Herstellkosten nach der Nettomethode bilanziert und nach der definierten Nutzungsdauer linear abgeschrieben. Entstehen der Gemeinde keine Kosten, wird zum Verkehrswert zum Zeitpunkt des Zugangs bilanziert. Die Bilanzwerte sind bei eingetretenen dauerhaften Wertminderungen oder Verlusten sofort zu berichtigen. Die geltenden Anlagekategorien und Nutzungsdauern sind in Anhang 2 GV umschrieben.

11.1.4 Aktivierungsgrenzen

Allgemeiner Haushalt	CHF	50'000.00
Spezialfinanzierung Wasserversorgung	CHF	10'000.00
Spezialfinanzierung Abwasserentsorgung	CHF	10'000.00

11.1.5 Bestehendes Verwaltungsvermögen

Seit dem Übergang auf HRM2 im Jahr 2016, wird das bestehende Verwaltungsvermögen linear über 10 Jahre (bis 2025) abgeschrieben. Davon ausgenommen sind die Positionen gemäss Ziffer 4.1.3 der Übergangsbestimmungen der GV.

11.2 Grundlagen der Jahresrechnung

Als Grundlage für die Jahresrechnung 2025 dienen das Budget 2025 und die Vorjahresrechnung 2024.

Genehmigung/Prüfung:

	Budget 2025	Jahresrechnung 2024
Gemeinderat	29.10.2024	08.04.2025
Bestätigungsbericht Rechnungsprüfungsorgan	-	25.04.2025
Gemeindeversammlung / Urnenabstimmung	04.12.2024	11.06.2025

11.3 Eigenkapitalnachweis

in Tausend CHF

Eigenkapital per 01.01.2025		Veränderungsnachweis				Eigenkapital per 31.12.2025			
		CHF	Erhöhung (+) durch	CHF	Reduktion (-) durch			CHF	CHF
29	Eigenkapital	12'069		345		-503	29	Eigenkapital	11'911
290	Verpflichtungen (+) bzw. Vorschüsse (-) gegenüber Spezialfinanzierungen	840	Einlagen in SF EK	18	Entnahmen aus SF EK	-18	290	Verpflichtungen (+) bzw. Vorschüsse (-) gegenüber Spezialfinanzierungen	840
29000	SF Feuerwehr einseitig	64	3510.01	0	4510.01	0	29000	SF Feuerwehr einseitig	64
29001	SF Wasserversorgung	54	9010.10	0	9011.10	-4	29001	SF Wasserversorgung	50
29002	SF Abwasserentsorgung	584	9010.20	18	9011.20	0	29002	SF Abwasserentsorgung	602
29003	SF Abfall	138	9010.30	0	9011.30	-14	29003	SF Abfall	124
2900x	SF Übertragung VV nach Art. 85a GV	0	3898.xx	0	4898.xx	0	2900x	SF Übertragung VV nach Art. 85a GV	0
292	Rücklagen der Globalbudgetbereiche	0	Einlagen in Rücklagen Globalbudgetbereiche EK	0	Entn. aus Rücklagen Globalbudgetbereiche	0	292	Rücklagen der Globalbudgetbereiche	0
293	Vorfinanzierungen	5'906	Einlagen in Vorfinanzierungen EK	327	Entnahmen aus Vorfinanzierungen EK	-125	293	Vorfinanzierungen	6'108
29300	Allgemeiner Haushalt	515	3893.01	60	4893.01	-76	29300	Allgemeiner Haushalt	499
29301	Wasserversorgung Werterhalt	1'836	3510.xx	48	4510.xx	-17	29301	Wasserversorgung Werterhalt	1'867
29302	Abwasserentsorgung Werterhalt	3'555	3510.xx	219	4510.xx	-32	29302	Abwasserentsorgung Werterhalt	3'742
29303	Abfall Werterhalt	0	3893.01	0	4893.01	0	29302	Abfall Werterhalt	0
294	Reserven	2'010	Einlagen	0	Entnahmen	0	294	Reserven	2'010
29400	Zusätzliche Abschreibungen	2'010	3894.00	0	4894.00	0	29400	Zusätzliche Abschreibungen	2'010
296	Neubewertungsreserve Finanzvermögen	193	Einlagen	0	Entnahmen	-128	296	Neubewertungsreserve Finanzvermögen	65
29600	Neubewertungsreserve FV	128	3896.00	0	4896.00	-128	29600	Neubewertungsreserve FV	0
29601	Schwankungsreserve	65	3896.00	0	4896.00	0	29601	Schwankungsreserve	65
298	Übriges Eigenkapital	0	Einlagen übriges Eigenkapital	0	Entnahmen übriges Eigenkapital	0	298	Übriges Eigenkapital	0
299	Bilanzüberschuss/-Fehlbetrag	3'120	2990 Jahresergebnis Überschuss (+) Defizit (-)			-232	299	Bilanzüberschuss/-Fehlbetrag	2'888

11.4 Rückstellungsspiegel

205 Kurzfristige Rückstellungen

Konto	Bezeichnung	Buchwert 01.01.2025	Veränderung			Buchwert 31.12.2025	Kommentar
			Bildung	Verwendung	Auflösung		
	keine	0.00				0.00	

208 Langfristige Rückstellungen

Konto	Bezeichnung	Buchwert 01.01.2025	Veränderung			Buchwert 31.12.2025	Kommentar
			Bildung	Verwendung	Auflösung		
20890.01	Langfristige Rückstellungen für Steuerteilungen NP	10'000.00	0.00	0.00	0.00	10'000.00	Stetig aufgrund Kontrolle Steuerausstände per 31.12.

Total kurzfristige Rückstellungen	0.00	0.00	0.00	0.00	0.00	0.00
Total langfristige Rückstellungen	10'000.00	0.00	0.00	0.00	0.00	10'000.00

11.5 Beteiligungsspiegel

Beteiligungen (im Sinne der öffentlichen Aufgabenerfüllung)											
Name, Sitz Rechtsform	Tätigkeitsgebiet	Nominalka- pital (100%)	Eigentums- anteil	Stimmanteil - E: Exekutive - L: Legislative	Wesentliche Beteiligte	Buchwert per 31.12.	Anschaffungs- wert	Wesentliche Beteiligungen der Organisation	Rechnungslegungs- norm; Aussage zur Jahresrechnung	Zahlungsströme Berichtsjahr	Spezifische Risiken
Gemeindeeigene Unternehmen (Anstalten) gem. Art. 64 Abs. 1 Bst. b GG											
Keine gemeindeeigenen Unternehmen											
Öffentlich-rechtliche Organisationen der interkommunalen Zusammenarbeit (Gemeindeverbände, Anstalten etc.)*											
ARA Thunersee, Uetendorf, Gemeindeverband	Abwasserreinigung		2021: 1.255% 2022: 1.285% 2023: 1.308% 2024: 1.302% 2025: 1.313%		37 Einwohnergemeinden			AVAG AG, Thun	HRM1 bzw. HRM2, Gemeindeverband ohne Eigenkapital	ER CHF 57'896 IR CHF 140'744	2 Jahre Kündigungsfrist
Gemeindeverband Anzeiger Verwaltungskreis Thun	Herausgabe Anzeiger als amtliches Publikationsorgan								20920.03 Amtsanzeigerfonds Jährliche Ausschüttung für kulturelle Zwecke	CHF 5'000 z.G. Uttigen	2 Jahre Kündigungsfrist
Gemeindeverband Obergurnigel, Uetendorf	Waldbewirtschaftung		gem. Einwohnerzah FILAG		7 Einwohnergemeinden				HRM2, Aufwandverrechnung nach jährlichem Kostenverteiler nach Einwohner		Solidarhaft, 2 Jahre Kündigungsfrist und 5 Jahre nachträgliche Haftung
Wasserversorgung Gemeindeverband Blattenheid, Blumenstein	Wasserversorgung				Einwohnergemeinden				HRM2, Wasserbez. gem. Tarif (Arbeitspr. = var. Kosten nach Wassermenge / Leistungspr. = fixe Kosten nach Spitzenwassertage), Nacheinkauf CHF 300 pro zus. Einw. alle 5 Jahre (nä: 2026)	CHF 138'166	Solidarhaft, 2 Jahre Kündigungsfrist
Juristische Personen des Privatrechts*											
AVAG AG für Abfallverwertung, Thun	Behandlung und Beseitigung von Abfällen		81 Namenaktien		Aktionäre	CHF 6'150.00	CHF 8'100.00 nom. CHF100.00	SOGES, Uttigen	Dividende	CHF 567.00	
Flurgenossenschaft der Uetendorf- und Limpachmööser, Uetendorf	Betrieb und Unterhalt von Weg- und Entwässerungsanlagen				Grundeigentümer	CHF 0.00	CHF 0.00		7410.3632.01	CHF 5'201.85	Solidarhaft der beteiligten Grundeigentümer (Art. 33)
Stiftung Einsatzkostenversicherung der Gemeinden in ausserordentlichen Lagen (EKV)	Ersteinsatzkosten von überraschend eintretenden Ereignissen				Einwohnergemeinden	CHF 0.00	CHF 0.00		1626.3612.01	CHF 0.00	Zwangsmitgliedschaft
Stockhornbahn AG, Erlenbach	Bergbahn		2 Namenaktien		Aktionäre	CHF 0.00	CHF 2'000.00 nom. CHF 1'000.00		Aktiengesellschaft	CHF 0.00	
Mitgliedschaften in Vereinen, einfachen Gesellschaften, Kollektiv- und Kommanditgesellschaften*											
Entwicklungsraum Thun ERT	Regionalplanung; Statuten 04.12.2015		Beitrag nach Anz. Einwohner		Einwohnergemeinden	CHF 0.00	CHF 0.00		7906.3634.01	CHF 7'528.50	Haftung durch Vereinsvermögen
Frauenverband Berner Oberland, Thun	Beratung/Unterstützung; Statuten 12.03.2007				Frauenvereine, Einwohnergemeinde, Einzelmitglieder	CHF 0.00	CHF 0.00		5430.3130.03	CHF 0.00	Haftung durch Vereinsvermögen
Insieme Thun	Förderung geistig Behinderter; Statuten 01.02.2008					CHF 0.00	CHF 0.00		5230.3636.01	CHF 120.00	Haftung durch Vereinsvermögen
Kantonale Planungsgruppe KPG, Bern	Information, Schulung, Beratung Gemeinden; Statuten 29.05.1996					CHF 0.00	CHF 0.00		0220.3130.03	CHF 1'100.00	Haftung durch Vereinsvermögen
Mütter- und Väterberatung Kanton Bern, Bern	Beratung/Unterstützung; Statuten 09.06.2010					CHF 0.00	CHF 0.00		5444.3130.03	CHF 100.00	Haftung durch Vereinsvermögen

Neue Oberländische Schule Spiez NOSS	Berufsausbildung, Berufsvorbereitung, Weiterbildung; Statuten 10.11.1994		1 Anteilschein a CHF 250.00			CHF 1.00	CHF 250.00		14540.01	CHF 0.00	Haftung durch Genossenschaftsvermögen
Regionalplanungsvereine Berner Oberland	Webportal RegioGIS Berner Oberland		jährliche Betriebskosten gem. Vertrag			CHF 0.00	CHF 0.00		1400.3158.01 7101.3158.11 7201.3158.21	CHF 2'491.60	keine
Schlossgarten Riggisberg	Genossenschaft Lebens- und Arbeitsgemeinschaft; Statuten 13.06.2017		2 Anteilscheine a Fr. 1'000.00			CHF 1.00	CHF 2'000.00		14540.01	CHF 0.00	Haftung durch Genossenschaftsvermögen
Schweizerischer Brunnenmeisterverband SBV, Sempach	Verband; Statuten 24.05.2002					CHF 0.00	CHF 0.00		7101.3130.03	CHF 110.00	Haftung durch Vereinsvermögen
Solina Krankenhaus, Spiez	Pflegeheime; Statuten 03.05.2011					CHF 0.00	CHF 0.00		5230.3636.01	CHF 100.00	Haftung durch Vereinsvermögen
SPITEX Region Stockhorn, Uetendorf	Haus- und Krankenpflege; Statuten 01.01.2011					CHF 0.00	CHF 0.00		4210.3130.03	CHF 544.75	Haftung durch Vereinsvermögen
Thunersee-Tourismus TST, Spiez	Info-Center Spiez; Statuten 23.05.1997					CHF 0.00	CHF 0.00		8406.3636.01	CHF 150.00	Haftung durch Vereinsvermögen
Verband Bernischer Gemeinden VBG, Bern	Unterstützung Gemeindeautonomie; Statuten 28.10.1992			Einwohnergemeinden		CHF 0.00	CHF 0.00		0220.3130.03	CHF 1'714.00	Haftung durch Vereinsvermögen
Verein Heilpädagogische Schule Region Thun, Steffisburg	Führung HPS; Statuten 03.06.1999			Einwohnergemeinden		CHF 0.00	CHF 0.00		2200.3636.01	CHF 100.00	Haftung durch Vereinsvermögen
Verein Thuner Ferienpass	Angebot Ferienpass; Statuten 04.03.1998		Beitrag nach Anz. Teilnehmer			CHF 0.00	CHF 0.00		3420.3130.03	CHF 660.00	Haftung durch Vereinsvermögen
SILEA Stiftung für integriertes Leben, Gwatt	Herbstferienwoche					0.00	0.00		5230.3636.01	CHF 100.00	Haftung durch Vereinsvermögen
Pro Juventute, Bern	Spende					0.00	0.00		5444.3130.03	CHF 300.00	Haftung durch Vereinsvermögen
Die Dargebotene Hand, Bern	Spende					0.00	0.00		5444.3130.03	CHF 0.00	Haftung durch Vereinsvermögen

Vertragliche Beziehungen zur Erfüllung von Gemeindeaufgaben*

Feuerwehr Uetendorf plus	Zusammenschluss Feuerwehr		Kostenbet. gem. Vertrag			CHF 0.00	CHF 0.00		HRM2; 1500.3632.01	CHF 136'159.00	keine
Kantonale Gymnasien Bern	Unterricht GU9		Anteil Lehrgelöhler / Infrastruktur nach Anz.SuS			CHF 0.00	CHF 0.00		HRM2; 2130.3611.01	CHF 39'382.65	keine
Kantonspolizei Bern	Polizeiaufgaben; Leistungsvereinbarung					CHF 0.00	CHF 0.00		HRM2; 1110.3631.01	CHF 5'345.00	keine
Kirchgemeinde Kirchdorf	Friedhof; Vereinbarungsvertrag Nutzung Kirchgde.haus		Kostenbet. gem. Vertrag			CHF 0.00	CHF 0.00		HRM2; div. Konti	CHF 13'755.00	keine
Regionale offene Jugendarbeit Uetendorf	Zusammenarbeitsvertrag Jugendarbeit		Kostenteiler			CHF 0.00	CHF 0.00		HRM2; 5444.3612.01	CHF 18'727.20	max. Kopfbeitrag CHF 6.80
Regionale Tierkörperbeseitigungsanstalt Stadt Thun	Kadaverentsorgung		Kostenteiler			CHF 0.00	CHF 0.00		HRM2; 7300.3632.02	CHF 4'211.00	Nachschüssig
Regionaler Sozialdienst Uetendorf	Zusammenarbeitsvertrag Sozialhilfe/Sozialdienst		Kostenteiler			CHF 0.00	CHF 0.00		HRM2; 5796.3612.01	CHF 26'906.15	keine
Regionale Schulsozialarbeit Uetendorf	Zusammenarbeitsvertrag Schulsozialarbeit SSA		Kostenteiler			CHF 0.00	CHF 0.00		HRM2; 2197.3612.01	CHF 22'182.10	keine
Regionales Führungsorgan Thun-Westamt (RFO), Uetendorf	Zusammenarbeitsvertrag RFO		Kostenteiler			CHF 0.00	CHF 0.00		HRM2; 1627.3612.01	CHF 4'890.90	keine
Sekundarschule Uetendorf	Zusammenarbeitsvertrag Sekundarstufe I		Anteil Lehrgelöhler / Infrastruktur nach Anz.SuS			CHF 0.00	CHF 0.00		HRM2; 2130.3612.01	CHF 801'796.45	keine
ZSO Thun-Westamt, Uetendorf	Zusammenarbeitsvertrag Zivilschutzorganisation		Kostenteiler			CHF 0.00	CHF 0.00		HRM2; 1620.3612.01	CHF 33'062.90	keine

Bemerkungen

* s. Art. 32 g Bst. b - e FHDV / Es sind nur für die Gemeinde wesentliche Beteiligungen aufgeführt.

11.6 Gewährleistungsspiegel

Name, Sitz, Rechtsform	Eigentümer wesentliche Miteigentümer	Angaben zu den gesicherten Leistungen (Art, Betrag, Verfall, Zinsangaben usw.)	Zahlungsströme im Berichtsjahr	Spezifische zusätzliche Angaben
Privatrechtliche Unternehmen (nach OR/ZGB)				
Pensionskasse Previs, Bern Stiftung	Versicherte	Nachschusspflicht bei Austritt und Unterdeckung, Sanierungsmassnahmen je nach Deckungsgrad	Prämien	Deckungsgrad per 31.12.2020: 105.51 % Deckungsgrad per 31.12.2021: 110.15 % Deckungsgrad per 31.12.2022: 101.51 % Deckungsgrad per 31.12.2023: 103.39 % Deckungsgrad per 31.12.2024: 107.77 % Deckungsgrad per 31.12.2025: 109.33 %
Nachtliniengesellschaft NLG, Bern		Defizitgarantie Nachtbus Moonliner Linie M28, max. Fr. 1.39 pro Einwohner	Fr. 0.00	ab 2021 im Grundangebot des ÖV enthalten
Öffentlich-rechtliche Unternehmen (nach Gemeindegesetz)				
keine				
Öffentlich-rechtliche Verträge				
keine				
Weitere Verpflichtungen (Altlasten, Leasing usw.)				
keine				

11.7 Anlagespiegel

			107 Finanzvermögen Finanzanlagen				108 Finanzvermögen Sachanlagen				
			1070	1071	1072	1079	1080	1084	1086	1087	1089
			Aktien und Anteilscheine	Verzinsliche Anlagen	Langfristige Forderungen	Übrige langfristige Forderungen	Grundstücke unüberbaut	Gebäude Finanz- vermögen	Mobilien des Finanz- vermögens	Anlagen im Bau FV	Übrige Sachanlagen FV
Anschaffungskosten	Anlagewert	01.01.2025	0.00	0.00	0.00	0.00	867'435.00	1'639'228.25	0.00	0.00	0.00
	Zuwachs/Zugänge	2025	0.00	0.00	0.00	0.00	0.00	7'135.15	0.00	0.00	0.00
	Abgänge	2025	0.00	0.00	0.00	0.00	0.00	700'000.00	0.00	0.00	0.00
	Umgliederungen	2025	0.00	0.00	0.00	0.00	0.00	0.00	0.00	0.00	0.00
	Anlagewert	31.12.2025	0.00	0.00	0.00	0.00	867'435.00	946'363.40	0.00	0.00	0.00
Kumulierte Wertberichtigungen	Stand per	01.01.2025	0.00	0.00	0.00	0.00	0.00	44'983.75	0.00	0.00	0.00
	Wertminderungen	2025	0.00	0.00	0.00	0.00	0.00	0.00	0.00	0.00	0.00
	Aufwertungen	2025	0.00	0.00	0.00	0.00	0.00	0.00	0.00	0.00	0.00
	Umgliederungen	2025	0.00	0.00	0.00	0.00	0.00	0.00	0.00	0.00	0.00
	Stand per	31.12.2025	0.00	0.00	0.00	0.00	0.00	44'983.75	0.00	0.00	0.00
Buchwerte	Buchwert netto	31.12.2025	0.00	0.00	0.00	0.00	867'435.00	991'347.15	0.00	0.00	0.00
	davon Anlagen in Leasing	31.12.2025	0.00	0.00	0.00	0.00	0.00	0.00	0.00	0.00	0.00
	Versicherungswerte	31.12.2025	0.00	0.00	0.00	0.00	0.00	1'664'600.00	0.00	0.00	0.00

		140 Sachanlagen Verwaltungsvermögen									
		1400	1401	1402	1403	1404	1405	1406	1407	1409	
		Grundstücke unbebaut	Strassen/ Verkehrswege	Wasserbau	Tiefbauten übrige	Hochbauten	Waldungen/ Alpen	Mobilien	Anlagen im Bau	Übrige Sachanlagen* (ohne 14099)	
Anschaffungskosten	Anlagewert	01.01.2025	0.00	791'387.45	36'750.45	861'079.15	10'756'288.05	0.00	133'430.55	0.00	0.00
	Zuwachs/Zugänge	2025	0.00	4'692.20	0.00	46'473.95	34'452.75	0.00	0.00	98'585.25	0.00
	Abgänge	2025	0.00	0.00	0.00	0.00	0.00	0.00	0.00	0.00	0.00
	Umgliederungen	2025	0.00	72'456.30	0.00	0.00	0.00	0.00	0.00	-72'456.30	0.00
	Anlagewert	31.12.2025	0.00	868'535.95	36'750.45	907'553.10	10'790'740.80	0.00	133'430.55	26'128.95	0.00
kumulierte ordentliche Abschreibungen	Stand per	01.01.2025	0.00	-182'225.45	-11'025.45	-51'182.15	-1'138'540.05	0.00	-65'065.55	0.00	0.00
	Planmässige Abschreibungen	2025	0.00	26'899.50	1'837.00	11'345.95	399'298.75	0.00	13'390.00	0.00	0.00
	Ausserplanmässige Abschreibungen	2025	0.00	0.00	0.00	0.00	0.00	0.00	0.00	0.00	0.00
	Wertkorrekturen	2025	0.00	0.00	0.00	0.00	0.00	0.00	0.00	0.00	0.00
	Stand per	31.12.2025	0.00	-209'124.95	-12'862.45	-62'528.10	-1'537'838.80	0.00	-78'455.55	0.00	0.00
Buchwerte	Buchwert netto	31.12.2025	0.00	659'411.00	23'888.00	845'025.00	9'252'902.00	0.00	54'975.00	26'128.95	0.00
	davon Anlagen in Leasing	31.12.2025	0.00	0.00	0.00	0.00	0.00	0.00	0.00	0.00	0.00
	Versicherungswerte	31.12.2025	0.00	0.00	0.00	0.00	25'520'600.00	0.00	2'285'000.00	0.00	0.00

* darin nicht enthalten ist das bestehende VV bei Einführung von HRM2:

	Saldo per 01.01.2016	Kum. Wertberichtigungen	Saldo per 31.12.2025		
Allgemeiner Haushalt	14099.00	1'355'063.35	14099.99	1'355'063.35	CHF 0.00
Wasserversorgung	14099.10	0.00	14099.91	0.00	CHF 0.00
Abwasserentsorgung	14099.20	0.00	14099.92	0.00	CHF 0.00
Total	CHF	1'355'063.35	CHF	1'355'063.35	CHF 0.00

11.8 Kreditkontrolle

11.8.1 Verpflichtungskredite für Investitionen

Kreditbeschluss in CHF					Kreditkontrolle in CHF								
Konto-Nr.	Organ	Datum	Kreditsumme (brutto)	Objektbezeichnung	Kumulierte Ausgaben 01.01.2025	Investitions- ausgaben 2025	Kumulierte Ausgaben 31.12.2025	Kumulierte Einnahmen 01.01.2025	Investitions- einnahmen 2025	Kumulierte Einnahmen 31.12.2025	Saldo 31.12.2025	fertiggestellt	Datum Kredit- abrechnung
0290.5040.01	GV	09.06.2022	678'417.00	Bühlweg 1 - Übertragung Verwaltungsvermögen	678'417.00	0.00	678'417.00	0.00	0.00	0.00	0.00	x	
0290.5040.02	GV	09.06.2022	2'800'000.00	Bühlweg 1 - Gesamtsanierung Verw.gebäude	2'767'404.45	150'825.15	2'918'229.60	46'600.00	110'852.00	157'452.00	39'222.40	x	
029.5040.03	GR	08.08.2023	88'000.00	Umbau Turmuhr / Glockenschlag, Bühlweg 1	84'797.35	0.00	84'797.35	0.00	0.00	0.00	3'202.65	x	
2120.5060.01	GR	20.09.2022	85'000.00	Neumöblierung Primarschule nach Sanierung	78'066.55	0.00	78'066.55	0.00	0.00	0.00	6'933.45	x	08.04.2025
217.5010.01	GR	08.04.2025	55'000.00	Anpassung Parkplätze Auweg 25	0.00	72'456.30	72'456.30	0.00	0.00	0.00	-17'456.30	x	
2170.5040.01	GV	05.12.2019	2'300'000.00	Gesamtsanierung MZG, Auweg 23	2'170'182.05	0.00	2'170'182.05	0.00	0.00	0.00	129'817.95	x	08.04.2025
2170.5040.02	GV	05.12.2019	1'600'000.00	Erweiterungsbau Schulanlage, Auweg 23	1'469'184.50	0.00	1'469'184.50	0.00	0.00	0.00	130'815.50	x	08.04.2025
2170.5040.03	GV	20.10.2021	3'600'000.00	Gesamtsanierung Schulhaus, Auweg 25	4'202'115.85	-5'520.40	4'196'595.45	836'092.45	0.00	836'092.45	239'497.00		
2170.5040.03	GV	07.12.2022	325'000.00	Nachkredit									
2170.5040.03	GV		3'925'000.00	Total Gesamtsanierung Schulhaus, Auweg 25	4'202'115.85	-5'520.40	4'196'595.45	836'092.45	0.00	836'092.45	564'497.00	x	08.04.2025
3420.5000.01	GR	16.12.2025	100'000.00	Dorfplatz, Volg Areal	0.00	4'687.45	4'687.45	0.00	0.00	0.00	95'312.55		
3420.5000.02	GR	07.10.2025	130'000.00	Erneuerung Spielplatz Riedweg	0.00	12'873.50	12'873.50	0.00	0.00	0.00	117'126.50		
6150.5010.02	GV	12.06.2019	255'000.00	Entwässerung/Verbreiterung Blümlisalpstrasse	228'910.10	4'692.20	233'602.30	0.00	0.00	0.00	21'397.70		
6150.5010.03	GV	04.12.2025	157'000.00	Sanierung Stichstrasse Stegmatt	0.00	4'578.00	4'578.00	0.00	0.00	0.00	152'422.00		
7101.5031.04	GV	13.12.2020	155'000.00	Sanierung Leitungsnetz, Schulstutz	119'492.80	0.00	119'492.80	0.00	0.00	0.00	35'507.20	x	21.10.2025
7101.5031.07	GR	31.10.2023	42'000.00	Sanierung Leitungsnetz, am Bachweg / Alpenstr.	39'254.50	0.00	39'254.50	0.00	0.00	0.00	2'745.50		
7101.5031.08	GR	11.03.2025	22'000.00	Ersatz Hydrantenleitung Kienersrüti	0.00	18'991.75	18'991.75	0.00	0.00	0.00	3'008.25		
7101.5031.09	GR	11.03.2025	35'000.00	Neuerschliessung Stegmattstrasse 19 bis 23	0.00	27'482.20	27'482.20	0.00	0.00	0.00	7'517.80		
7101.5031.11	GV	04.12.2025	183'000.00	Stichstrasse Stegmatt 7 bis 15	0.00	4'000.00	4'000.00	0.00	0.00	0.00	179'000.00		
7201.5032.03	GV	13.12.2020	213'000.00	Sanierung Leitungsnetz, Eichenweg	104'054.25	0.00	104'054.25	0.00	0.00	0.00	108'945.75	x	21.10.2025
7201.5032.04	GV	13.12.2020	86'000.00	Sanierung Leitungsnetz, Schulstutz	42'872.80	0.00	42'872.80	0.00	0.00	0.00	43'127.20	x	21.10.2025
7301.5033.01	GR	16.12.2025	148'000.00	Unterflurcontaineranlage Alpenstrasse 7	0.00	0.00	0.00	0.00	0.00	0.00	148'000.00		
7900.5290.01	GV	14.06.2018	60'000.00	Umsetzung BMBV, Gewässerräume	56'452.25	0.00	56'452.25	0.00	0.00	0.00	3'547.75	x	21.10.2025

Vermerk: In den mehrwertsteuerpflichtigen Funktionen (Wasser 7101., Abwasser 7201., Abfall 7301.) werden die Ausgaben in dieser Tabelle exklusive Mehrwertsteuer dargestellt. Da der Kredit jeweils inklusive Mehrwertsteuer beschlossen wurde, muss die Mehrwertsteuer beim Saldo noch berücksichtigt - das heisst abgezogen - werden.

11.8.2 Nachkredite

In dieser Liste sind Kreditüberschreitungen der Erfolgsrechnung ab Fr. 5'000.00 aufgeführt.

Konto	Bezeichnung	Rechnung	Budget	Überschreit.	Nachkredit			Datum	Begründung
					Gebunden	Komp. GR	Komp. GV		
	Total	3'120'552.14	2'744'050	376'502.14	172'338.54	204'163.60	0.00		
0220.3010.01	Löhne Verwaltungs-, Betriebspersonal	425'361.70	410'000	15'361.70	15'361.70	0.00	0.00	17.03.2026	Anpassung Beschäftigungsgrad, Mehreinnahmen EO-Taggelder
0220.3133.01	Informatik-Nutzungsaufwand	20'989.60	-	20'989.60	0.00	20'989.60	0.00	17.03.2026	Kosten waren vorgesehen, wurden aber anderweitig budgetiert.
1610.3149.01	Unterhalt übrige Sachanlagen	14'071.85	4'000	10'071.85	0.00	10'071.85	0.00	06.05.2025	Sanierung Kugelfangkästen
2120.3611.02	Beiträge an Kanton - LA Bildung Prim	585'957.25	567'000	18'957.25	18'957.25	0.00	0.00	17.03.2026	Mehrkosten Lastenausgl. Prim
2130.3611.01	Entschädigungen an Kanton	39'382.65	28'500	10'882.65	10'882.65	0.00	0.00	17.03.2026	Mehr Gym-Schüler/innen
2170.3101.01	Betriebs- und Verbrauchsmaterial	13'546.80	8'000	5'546.80	0.00	5'546.80	0.00	17.03.2026	Irrtümlicherweise eine Anschaffung vergessen zu budgetieren
2170.3144.01	Unterhalt Hochbauten	21'591.70	16'050	5'541.70	0.00	5'541.70	0.00	02.12.2025	Verkabelung in den einzelnen Klassenzimmer
2180.3010.01	Löhne Verwaltungs-, Betriebspersonal	242'400.95	220'000	22'400.95	22'400.95	0.00	0.00	10.12.2024 / 17.03.2026	Anpassung Angebot und Beschäftigungsgrad Leiterin, div. Stellvertretungen, Mehreinn. Taggelder
3320.3102.01	Drucksachen, Publikationen	15'293.30	10'000	5'293.30	0.00	5'293.30	0.00	17.03.2026	Mehraufwand Druck Gemeindeblätter
3420.3116.01	Medizinische Geräte	7'347.95	-	7'347.95	0.00	7'347.95	0.00	20.05.2025	Anschaffung und Montage zweier Defibrillatoren
3420.3159.01	Unterhalt übrige mobile Anlagen	14'693.20	4'700	9'993.20	0.00	9'993.20	0.00	26.11.2024	Geländer Eisenbahnbrücke
5799.3611.02	Beiträge an Kanton - Sozialhilfe	1'400'539.99	1'305'000	95'539.99	95'539.99	0.00	0.00	17.03.2026	Mehrkosten Lastenausgleich Sozialhilfe
7201.3510.10	Einlagen in SF Werterhalt	165'496.00	156'300	9'196.00	9'196.00	0.00	0.00	17.03.2026	Mehrkosten da Anpassung Anlagewerte
7900.3132.01	Honorare ext. Berater	32'903.75	5'000	27'903.75	0.00	27'903.75	0.00	20.05.2025	Grundlagenbeschaffung ORP, Verkehrsberuhigung Auweg
9100.3181.01	Wertberichtigung auf Forderungen	13'000.00	-	13'000.00	0.00	13'000.00	0.00	17.03.2026	Wertberichtigung aufgrund aktualisierter Berechnung
9610.3401.01	Verzinsung kurzfristige Finanzverbindlichkeiten	30'096.85	1'000	29'096.85	0.00	29'096.85	0.00	17.03.2026	Mehr kurzfristige als langfristige Finanzverbindlichkeiten aufgenommen
9630.3430.01	Baulicher Unterhalt Liegenschaften FV	77'878.60	8'500.00	69'378.60	0.00	69'378.60	0.00	28.01.2025	Änderung Strategie - kein Abbruch sondern Sanierung, Entnahme aus SF

11.9 Weitere massgebende Angaben

11.9.1 Werterhaltungskosten und Einlage in die Spezialfinanzierung Werterhalt Wasserversorgung

Wiederbeschaffungswert, Werterhaltungskosten und Einlage in die Spezialfinanzierung Werterhalt für Wasserversorgungsanlagen ¹

Rechnungsjahr: 2025

Wasserversorgung: Uttigen

Kontaktperson: Daniela Mäder, Finanzverwalterin

Telefon: 033 346 10 76

Datengrundlagen
 Geschätzt
 GWP
 Anlagenbuchhaltung

	① Wieder- beschaffungswert brutto in Fr.	② Beiträge Dritter ² in Fr.	③ Wieder- beschaffungswert netto in Fr. (① - ②)	④ Nutzungsdauer in Jahren	⑤ Erneuerungsrate in % (100/④)	⑥ Werterhaltungs- kosten in Fr./Jahr (③*⑤)
Anlageteile						
1. Wasserfassungen			-	50	2.00%	-
2. Aufbereitungsanlagen			-	33	3.00%	-
3. Pumpwerke, Druckreduzier- und Messschächte			-	50	2.00%	-
4. Reservoirs			-	66	1.50%	-
5. Leitungen und Hydranten	6'437'847		6'437'847	80	1.25%	80'473
6. Mess-, Steuerungs-, Fernwirkanlagen			-	20	5.00%	-
7. Einkaufssummen, einmalige Konzessionsabgaben ³			-			-
Total 1 - 7	6'437'847	-	6'437'847			80'473

⑦ Bestand Verwaltungsvermögen in Franken	531'120	in Prozent von ③: (100*⑦/③)	8%
⑧ Bestand Spezialfinanzierung Werterhalt in Franken	1'866'880	in Prozent von ③: (100*⑧/③)	29%

Bemerkungen: ⁵ Anrechnung von Anschlussgebühren an die jährliche Einlage in die SF Werterhalt: Aufgrund des knappen Bestandes der SF Rechnungsausgleich und der Reglementsänderung per 2023 wurden im 2024 die gesamten Anschlussgebühren an die Einlage angerechnet.

⑨ Gewählter Einlagesatz in Prozent ⁵	60%
⑩ berechnete Einlage in SF Werterhalt in Franken (⑥ x ⑨)	48'284
Einmalige Anschlussgebühren, an Einlage angerechnet ⁶	27'300
Einlage Spezialfinanzierung abzüglich Anschlussgebühren	20'984
① Anzahl Einwohner im Versorgungsgebiet	2'159
② Einlage pro Einwohner in Franken (⑩ / ①)	22

Datum: Uttigen, 02.03.2026 dm

Unterschrift: siq. D. Mäder, Finanzverwalterin

¹ Dieses Blatt ist Bestandteil der Jahresrechnung

² Zu erwartende Beiträge aus dem kantonalen Trinkwasserfonds und von der Gebäudeversicherung abziehen (beim AWA erfragen).

³ Einkaufssummen an andere Wasserversorgungen, einmalige Konzessionsabgaben oder dergleichen - die Abschreibungssätze sind anhand der Laufzeiten festzulegen. Bestehen Kategorien mit unterschiedlichen Abschreibungssätzen, so ist die Rubrik 7 manuell mit zusätzlichen Zeilen zu ergänzen. Einkaufssummen an andere Wasserversorgungen sind verbindlich mit einem Abschreibungssatz von 3 % einzutragen.

⁴ Ermittlung des Einlageprozentsatzes gemäss Kapitel 6.1. der WEA-Broschüre "Finanzierung der Wasserversorgung" (2004).

⁵ Die Einlage in die Spezialfinanzierung muss mindestens 60% betragen, solange Verwaltungsvermögen besteht oder der Bestand der SF Werterhalt nicht mehr 25% des Wiederbeschaffungswertes beträgt.

⁶ Die einmaligen Anschlussgebühren dürfen an die jährliche Einlage in die Spezialfinanzierung Werterhalt angerechnet werden.

11.9.1 Werterhaltungskosten und Einlage in die Spezialfinanzierung Werterhalt Abwasserentsorgung

Wiederbeschaffungswert, Werterhaltungskosten und Einlage in die Spezialfinanzierung Werterhalt für die kommunalen Abwasseranlagen und gegebenenfalls den Gemeindeanteil an den regionalen Anlagen ¹

Rechnungsjahr: 2025

Gemeinde: Uttigen

Kontaktperson: Daniela Mäder, Finanzverwalterin

Telefon: 033 346 10 76

E-Mail: d.maeder@uttigen.ch

Datengrundlagen Gemeinde AWA Anlagenbuchhaltung
 Aktualisierungsjahr: 2025
 Datengrundlagen Verband AWA Anlagenbuchhaltung
 Aktualisierungsjahr: 2025

	① Wieder- beschaffungswert in Fr.	② Nutzungsdauer in Jahren	③ Erneuerungsrate in % (100/②)	④ Warterhaltungskosten in Fr./a (①*③)	⑤ Einlage- satz ² %	⑥ Einlage in die Spezialfinanzierung in Fr./a (④*⑤)
1. Gemeindeanlagen						
1.1 Kanalisationen	12'259'403	80	1.25%	153'243	60%	91'946
1.2 Spezialbauwerke	2'898'188	50	2.00%	57'964	60%	34'778
1.3 Abwasserreinigungsanlagen	-	33	3.00%	-	60%	-
Total 1 (1.1 - 1.3) bzw. mittlerer Einlagesatz (Spalte ⑤)	15'157'591			211'206	60%	126'724

2. Gemeindeanteil an regionalen Anlagen ³						
2.1 Kanalisationen	300'635	80	1.25%	3'758	60%	2'255
2.2 Spezialbauwerke	114'790	50	2.00%	2'296	60%	1'377
2.3 Abwasserreinigungsanlagen	1'952'226	33	3.00%	58'567	60%	35'140
Total 2 (2.1 - 2.3) bzw. mittlerer Einlagesatz (Spalte ⑤)	2'367'652			64'621	60%	38'772

Total 1 + 2 bzw. mittlerer Einlagesatz (Spalte ⑤)	17'525'243			275'827	60%	165'496
Einmalige Anschlussgebühren, an Einlage angerechnet ⁴						
Einlage Spezialfinanzierung abzüglich Anschlussgebühren						165'496

⑦ Stand Verwaltungsvermögen	367'467	in Prozent von ①: (100*⑦/①)		2.1%	Höchstens Fr. 200 / EW ⁵
⑧ Stand Spezialfinanzierung Werterhalt	3'741'884	in Prozent von ①: (100*⑧/①)		21.4%	
					EW ⁶
					Fr./EW
					2'159
					77

Bemerkungen: -

Datum: Uttigen, 02.03.2026 dm

Unterschrift: sig. D. Mäder, Finanzverwalterin

¹ Diese Blatt ist Bestandteil der Jahresrechnung. Eine Kopie senden Sie bitte an das AWA: ae.awa@bve.be.ch

² Die Einlage in die Spezialfinanzierung muss mindestens 60% betragen, solange der Bestand der SF Werterhalt nicht mehr als 25% des Wiederbeschaffungswertes beträgt.

³ Daten des Teils 2 nur dann angeben, wenn der Verband die Einlage in die Spezialfinanzierung nicht selber vornimmt. (Anteil gemäss Kostenverteiler Verband).

⁴ Die einmaligen Anschlussgebühren dürfen an die jährliche Einlage in die Spezialfinanzierung Werterhalt angerechnet werden.

⁵ Gemäss Artikel 32, Absatz 4 KGV ist die Einlage in die Spezialfinanzierung auf jährlich Fr. 200 (Gemeinde und Region) pro Einwohnerwert beschränkt.

⁶ Einwohnerwert (EW): Gemäss Artikel 36g KGV.

Bilanz

		1.1.2025	Zuwachs	Abgang	31.12.2025
1	Aktiven	17'876'916.03	21'659'981.94	22'829'262.86	16'707'635.11
10	Finanzvermögen	6'304'049.03	21'144'974.04	22'021'965.91	5'427'057.16
100	Flüssige Mittel u. kurzfrist. Geldanlagen	1'253'699.90	11'748'790.46	11'773'161.20	1'229'329.16
1000	Kasse	4'549.70	36'837.75	39'572.55	1'814.90
10000.01	Kasse	4'549.70	36'837.75	39'572.55	1'814.90
1001	Post	453'583.71	1'955'161.50	2'185'612.64	223'132.57
10010.01	PostFinance Geschäftskonto 30-15129-2	453'583.71	1'955'161.50	2'185'612.64	223'132.57
1002	Bank	795'566.49	9'735'427.06	9'526'611.86	1'004'381.69
10020.01	BEKB Kontokorrent 20 914.987.0.99	795'313.75	9'717'427.06	9'509'737.50	1'003'003.31
10020.02	BEKB Multisparkonto 42 4.863.336.84	252.74	18'000.00	16'874.36	1'378.38
1004	Debit- und Kreditkarten		21'364.15	21'364.15	
10040.01	Zahlungsabrechnungskonto Zahlterminal Kanzlei		21'004.15	21'004.15	
10040.02	Zahlungsabrechnungskonto Homepage		360.00	360.00	
101	Forderungen	2'493'397.03	9'354'672.88	9'519'662.26	2'328'407.65
1010	Ford. aus Lieferungen u. Leistungen ggü. Dritten	243'604.47	1'004'606.83	997'595.80	250'615.50
10100.00	Forderungen (Abacus)	202'184.80	970'245.00	956'080.45	216'349.35
10100.02	Forderungen Übrige	41'419.67	34'361.83	41'515.35	34'266.15
1011	Kontokorrente mit Dritten	26'507.05	42.75	-12'069.80	38'619.60
10110.02	Kontokorrent ARA Thunersee	26'507.05	42.75	-12'069.80	38'619.60
1012	Steuerforderungen	1'419'806.80	6'017'824.10	6'228'885.15	1'208'745.75
10120.01	Steuerguthaben NESKO	1'357'481.40		103'684.25	1'253'797.15
10120.10	Girokonto Kanton	98'325.40	6'017'824.10	6'112'200.90	3'948.60
10120.99	Wertberichtigung auf Forderungen allg.	-36'000.00		13'000.00	-49'000.00
1013	Anzahlungen an Dritte		1'441.75		1'441.75
10130.00	Anzahlungen an Dritte		1'441.75		1'441.75
1014	Transferforderungen	805'243.84	22'455.55	395.64	827'303.75
10140.01	Debitor Lastenausgleich Sozialhilfe	805'243.84	22'455.55	395.64	827'303.75

Bilanz

		1.1.2025	Zuwachs	Abgang	31.12.2025
1015	Interne Kontokorrente	-2'741.60	2'308'103.45	2'303'879.00	1'482.85
10150.01	Durchlaufkonto Geldfluss	-3'200.00	1'356'855.30	1'354'000.00	-344.70
10150.02	Durchlaufkonto ESR		948'549.20	948'549.20	
10150.10	Kontokorrent Tagesschule (intern)	458.40	2'698.95	1'329.80	1'827.55
1019	Übrige Forderungen	976.47	198.45	976.47	198.45
10190.01	Forderungen Verrechnungssteuer	976.47	198.45	976.47	198.45
104	Aktive Rechnungsabgrenzungen	2'505.85	458.40	2'505.85	458.40
1041	Sach- und übriger Betriebsaufwand	2'505.85	458.40	2'505.85	458.40
10410.01	Aktive Rechnungsabgrenzungen	2'505.85	458.40	2'505.85	458.40
106	Vorräte und angefangenen Arbeiten	2'799.25	23'917.15	16'636.60	10'079.80
1068	Geleistete Anzahlungen	2'799.25	23'917.15	16'636.60	10'079.80
10680.01	Anzahlungen Allgemeiner Haushalt	2'799.25	23'917.15	16'636.60	10'079.80
108	Sachanlagen FV	2'551'647.00	17'135.15	710'000.00	1'858'782.15
1080	Grundstücke FV	867'435.00			867'435.00
10800.01	Grundstück Auweg	665.00			665.00
10800.02	Grundstück Hohle	804'900.00			804'900.00
10800.03	Grundstück Stegmatt	61'870.00			61'870.00
1084	Gebäude FV	1'684'212.00	17'135.15	710'000.00	991'347.15
10840.01	Gebäude Alpenstrasse 7	720'908.00			720'908.00
10840.02	Gebäude Auweg 7	263'304.00	7'135.15		270'439.15
10840.04	Gebäude Alpenstrasse 16 (ohne FWM)	700'000.00	10'000.00	710'000.00	
14	Verwaltungsvermögen	11'572'867.00	515'007.90	807'296.95	11'280'577.95
140	Sachanlagen VV	11'266'404.00	374'264.40	778'328.45	10'862'339.95
1401	Strassen / Verkehrswege	609'162.00	77'148.50	26'899.50	659'411.00
14010.01	Strassen, Verkehrswege	584'990.20	77'148.50		662'138.70
14010.02	Strassenanlagen (Beleuchtung, Signalanlagen)	206'397.25			206'397.25
14010.99	Wertberichtigungen	-182'225.45		26'899.50	-209'124.95

Bilanz

		1.1.2025	Zuwachs	Abgang	31.12.2025
1402	Wasserbau	25'725.00		1'837.00	23'888.00
14020.01	Wasserverbauungen, Uferschutz	36'750.45			36'750.45
14020.99	Wertberichtigungen	-11'025.45		1'837.00	-12'862.45
1403	Tiefbauten	809'897.00	46'473.95	11'345.95	845'025.00
14031.01	Wasserversorgungsanlagen, Wassernetz	518'736.30	46'473.95		565'210.25
14031.99	Wertberichtigungen	-31'024.30		7'065.95	-38'090.25
14032.01	Spezialbauten, Kanalisationsnetz	342'342.85			342'342.85
14032.99	Wertberichtigungen	-20'157.85		4'280.00	-24'437.85
1404	Hochbauten	9'617'748.00	152'046.70	516'892.70	9'252'902.00
14040.01	Hochbauten VV, allg. Haushalt	10'756'288.05	152'046.70	117'593.95	10'790'740.80
14040.99	Wertberichtigungen	-1'138'540.05		399'298.75	-1'537'838.80
1406	Mobilien VV	68'365.00		13'390.00	54'975.00
14060.01	Mobilien VV, allg. Haushalt	133'430.55			133'430.55
14060.99	Wertberichtigungen	-65'065.55		13'390.00	-78'455.55
1407	Anlagen im Bau VV		98'595.25	72'456.30	26'138.95
14070.01	Anlagen im Bau VV		94'595.25	72'456.30	22'138.95
14071.01	Anlagen im Bau VV		4'000.00		4'000.00
1409	Übrige Sachanlagen	135'507.00		135'507.00	
14099.00	Sammelkonto bestehendes	1'355'063.35			1'355'063.35
14099.99	Wertberichtigungen	-1'219'556.35		135'507.00	-1'355'063.35
142	Immaterielle Anlagen	107'115.00		18'036.00	89'079.00
1429	Übrige immaterielle Anlagen	107'115.00		18'036.00	89'079.00
14290.01	Immaterielle Anlagen/Planungen VV	56'452.25			56'452.25
14290.99	WB Immaterielle Anlagen/Planungen VV	-11'290.25		5'645.00	-16'935.25
14292.01	Immaterielle Anlagen/Planungen SF	123'906.70			123'906.70
	Abwasserentsorgung				
14292.99	WB Immaterielle Anlagen/Planungen SF	-61'953.70		12'391.00	-74'344.70
	Abwasserentsorgung				
145	Beteiligungen, Grundkapitalien	6'152.00			6'152.00
1454	Beteilig.an öffentl.Unternehmungen	2.00			2.00

Bilanz

		1.1.2025	Zuwachs	Abgang	31.12.2025
14540.01	Beteiligungen an öffentl.Unternehmungen VV, allg. Haushalt	2.00			2.00
1455	Beteilig.an privaten Unternehmen	6'150.00			6'150.00
14550.01	Beteiligungen an privaten Unternehmen VV, allg. Haushalt	6'150.00			6'150.00
146	Investitionsbeiträge	193'196.00	140'743.50	10'932.50	323'007.00
1462	Invbeitr.an Gemeinden u.Gde.verbände	193'196.00	140'743.50	10'932.50	323'007.00
14622.01	Investitionsbeiträge ARA Thunersee	224'489.80	140'743.50		365'233.30
14622.99	Wertberichtigungen	-31'293.80		10'932.50	-42'226.30

Bilanz

		1.1.2025	Zuwachs	Abgang	31.12.2025
2	Passiven	17'876'916.03	15'488'914.60	16'658'195.52	16'707'635.11
20	Fremdkapital	5'807'480.85	15'143'625.25	16'155'068.20	4'796'037.90
200	Laufende Verbindlichkeiten	482'423.40	9'967'009.70	9'816'138.25	633'294.85
2000	Lauf.Verb.a.Liefer.u.Leist.v.Dritten	455'208.95	8'625'916.95	8'471'497.75	609'628.15
20000.00	Kreditoren (Abacus)	455'208.95	8'300'478.05	8'146'058.85	609'628.15
20000.02	Kreditoren Übrige		795.00	795.00	
20001.01	Kreditor Ausgleichskasse Kt. Bern AKB		153'722.30	153'722.30	
20001.02	Kreditor Previs Vorsorge		151'367.85	151'367.85	
20001.03	Kreditor Unfall- und Krankenversicherung		19'553.75	19'553.75	
2005	Interne Kontokorrente	16'653.95	1'341'082.85	1'343'290.15	14'446.65
20050.01	Durchlaufkonto		16'006.35	16'006.35	
20050.03	Durchlaufkonto Ausgleich Debitoren	1'317.45	10'644.65	11'717.80	244.30
20050.04	Durchlaufkonto Abrechnung MWST	15'336.50	71'760.40	72'894.55	14'202.35
20050.11	Durchlaufkonto Abrechnung Schulfest		8'118.70	8'118.70	
20050.12	Durchlaufkonto Abrechnung Lager Schule		5'894.80	5'894.80	
20050.13	Durchlaufkonto Abrechnung Schulreisen		2'874.20	2'874.20	
20053.00	Abrechnungskonto Löhne (Abacus)		1'225'783.75	1'225'783.75	
2006	Depotgelder und Kautionen	10'560.50	9.90	1'350.35	9'220.05
20060.10	Gräberfonds	10'560.50	9.90	1'350.35	9'220.05
201	Kurzfristige Finanzverbindlichkeiten	2'000'000.00	3'795'290.35	3'095'290.35	2'700'000.00
2010	Verbindlichkeiten ggü.Finanzintermediären	2'000'000.00	3'700'000.00	3'000'000.00	2'700'000.00
20101.02	kurzf. Verb. PostFinance Darlehen, Verfall 12.2025	1'000'000.00		1'000'000.00	
20101.03	kurzf. Verb. PostFinance Darlehen, Verfall 06.2026		2'000'000.00		2'000'000.00
20102.04	Swissquote Darlehen, 06.2024-06.2025	1'000'000.00		1'000'000.00	
20102.05	Swissquote Darlehen 06.-09.2025		1'000'000.00	1'000'000.00	
20102.06	Swissquote Darlehen 12.2025-12.2026		700'000.00		700'000.00
2011	Verb.ggü.Gemeinwesen u.Gde.verbänden		95'290.35	95'290.35	
20110.01	Kontokorrent AVAG		95'290.35	95'290.35	
204	Passive Rechnungsabgrenzungen	1'238'158.60	1'373'241.10	1'238'158.60	1'373'241.10

Bilanz

		1.1.2025	Zuwachs	Abgang	31.12.2025
2041	Sach- und übriger Betriebsaufwand	7'947.75	3.00	7'947.75	3.00
20410.01	Passive Rechnungsabgrenzungen	7'947.75	3.00	7'947.75	3.00
2043	Transfers der Erfolgsrechnung	1'192'001.20	1'341'161.70	1'192'001.20	1'341'161.70
20430.01	Passive Rechnungsabgrenzungen	1'192'001.20	1'341'161.70	1'192'001.20	1'341'161.70
2044	Finanzaufwand / Finanzertrag	38'209.65	32'076.40	38'209.65	32'076.40
20440.01	Passive Rechnungsabgrenzungen	38'209.65	32'076.40	38'209.65	32'076.40
206	Langfristige Finanzverbindlichkeiten	2'000'000.00		2'000'000.00	
2064	Darlehen, Schuldscheine	2'000'000.00		2'000'000.00	
20640.02	PostFinance Valor 007309, 06.2023-06.2026	2'000'000.00		2'000'000.00	
208	Langfristige Rückstellungen	10'000.00			10'000.00
2089	Übr.langfr.Rückstellungen der ER	10'000.00			10'000.00
20890.01	Langfristige Rückstellungen für Steuerteilungen	10'000.00			10'000.00
209	Verbindlichk.ggü.SF u.Fonds im FK	76'898.85	8'084.10	5'481.00	79'501.95
2092	Verbindlichk.ggü.Legaten u. Stiftungen o.eig. Rechtspersönlichkeit im FK	76'898.85	8'084.10	5'481.00	79'501.95
20920.03	Amtsanzeigerfonds	58'021.90	5'000.00	4'040.00	58'981.90
20920.04	Fonds Finanzierung Sitzbank Dorfplatz		1'000.00		1'000.00
20920.10	Schule Uttigen, Schulkasse	18'876.95	2'084.10	1'441.00	19'520.05
29	Eigenkapital	12'069'435.18	345'289.35	503'127.32	11'911'597.21
290	Verpfl.(+),Vorschüsse(-)ggü.Spezialfin.	840'090.85	17'985.65	17'664.59	840'411.91
2900	Spezialfinanzierungen im EK	840'090.85	17'985.65	17'664.59	840'411.91
29000.01	Spezialfinanzierung Feuerwehr	64'000.00			64'000.00
29001.00	Spezialfinanzierung Wasserversorgung	54'112.51		4'053.10	50'059.41
29002.00	Spezialfinanzierung Abwasserentsorgung	584'264.30	17'985.65		602'249.95
29003.00	Spezialfinanzierung Abfall	137'714.04		13'611.49	124'102.55
293	Vorfinanzierungen	5'905'611.90	327'303.70	124'751.35	6'108'164.25
2930	Vorfinanzierungen	5'905'611.90	327'303.70	124'751.35	6'108'164.25

Bilanz

		1.1.2025	Zuwachs	Abgang	31.12.2025
29300.02	Werterhalt Liegenschaften FV	515'028.00	60'323.70	75'951.70	499'400.00
29301.00	Wasserversorgung Werterhalt	1'835'713.35	48'284.00	17'117.35	1'866'880.00
29302.00	Abwasserentsorgung Werterhalt	3'554'870.55	218'696.00	31'682.30	3'741'884.25
294	Reserven	2'010'366.78			2'010'366.78
2940	Finanzpolitische Reserven	2'010'366.78			2'010'366.78
29400.00	Zusätzliche Abschreibungen	2'010'366.78			2'010'366.78
296	Neubewertungsreserve Finanzvermögen	193'687.80		128'760.75	64'927.05
2960	Neubewertungsreserve Finanzvermögen	193'687.80		128'760.75	64'927.05
29600.00	Neubewertungsreserve Finanzvermögen	128'760.75		128'760.75	
29601.00	Schwankungsreserve	64'927.05			64'927.05
299	Bilanzüberschuss /-fehlbetrag	3'119'677.85		231'950.63	2'887'727.22
2990	Jahresergebnis			231'950.63	-231'950.63
29900.00	Jahresergebnis			231'950.63	-231'950.63
2999	Kumulierte Ergebnisse der Vorjahre	3'119'677.85			3'119'677.85
29990.00	Kumulierte Ergebnisse der Vorjahre	3'119'677.85			3'119'677.85

Erfolgsrechnung

		Rechnung 2025		Budget 2025		Rechnung 2024	
		Aufwand	Ertrag	Aufwand	Ertrag	Aufwand	Ertrag
	ERFOLGSRECHNUNG	8'470'633.71	8'470'633.71	8'721'150.00	8'721'150.00	8'895'770.98	8'895'770.98
0	Allgemeine Verwaltung	914'385.83	25'315.30	980'450.00	16'350.00	916'424.92	71'662.57
	Nettoaufwand		889'070.53		964'100.00		844'762.35
01	Legislative und Exekutive	128'969.75		148'850.00		120'684.95	
	Nettoaufwand		128'969.75		148'850.00		120'684.95
011	Legislative	19'324.40		26'350.00		15'457.45	
0110	Legislative	19'324.40		26'350.00		15'457.45	
3000.01	Entschädigungen Behörden, Kommissionen	303.35					
3000.02	Tag-, Sitzungsgelder Behörden, Kommissionen	3'950.00		3'700.00		1'500.00	
3102.01	Drucksachen, Publikationen	3'379.50		5'300.00		959.45	
3130.01	Telefon, Kommunikation, Porti, Gebühren, Spesen	4'046.30		9'300.00		5'737.75	
3132.01	Honorare externe Berater, Gutachter, Fachexperten	6'825.25		6'850.00		6'825.25	
3170.01	Reisekosten, Spesen	820.00		1'200.00		435.00	
012	Exekutive	109'645.35		122'500.00		105'227.50	
0120	Exekutive	109'645.35		122'500.00		105'227.50	
3000.01	Entschädigungen Behörden, Kommissionen	49'500.00		49'500.00		49'500.00	
3000.02	Tag-, Sitzungsgelder Behörden, Kommissionen	30'715.00		29'000.00		30'595.00	
3050.01	AG-Beiträge AHV, IV, EO, ALV, Verwaltungskosten	2'233.55		2'500.00		2'233.55	
3053.01	AG-Beiträge Unfallversicherungen	407.70		500.00		395.60	
3054.01	AG-Beiträge Familienausgleichskasse	517.50		700.00		517.50	
3055.01	AG-Beiträge Krankentaggeldversicherungen	127.60		150.00		127.60	
3090.01	Aus-, Weiterbildungskosten Personal			250.00		180.00	
3100.01	Büromaterial			300.00		259.10	
3102.01	Drucksachen, Publikationen	179.00					
3113.01	Anschaffung IT-Geräte, Apparate			4'500.00		1'995.90	
3170.01	Reisekosten, Spesen	3'176.00		4'500.00		3'205.00	
3199.02	Anlässe, Ehrungen, Gratulationen	6'301.25		6'000.00		2'074.55	
3199.03	Ratskredit	16'487.75		24'600.00		14'143.70	
02	Allgemeine Dienste	785'416.08	25'315.30	831'600.00	16'350.00	795'739.97	71'662.57
	Nettoaufwand		760'100.78		815'250.00		724'077.40

Erfolgsrechnung

		Rechnung 2025		Budget 2025		Rechnung 2024	
		Aufwand	Ertrag	Aufwand	Ertrag	Aufwand	Ertrag
022	Allgemeine Dienste	640'586.58	16'426.50	659'200.00	14'800.00	645'518.67	16'184.32
0220	Allgemeine Dienste, übrige	640'586.58	16'426.50	659'200.00	14'800.00	645'518.67	16'184.32
3000.02	Tag-, Sitzungsgelder Behörden, Kommissionen	2'140.00		6'000.00			
3010.01	Löhne Verwaltungs-, Betriebspersonal	425'361.70		410'000.00		381'027.80	
3010.09	Taggelder, EO, Rückerstattungen	-9'103.65				-146.85	
3050.01	AG-Beiträge AHV, IV, EO, ALV, Verwaltungskosten	27'119.05		29'150.00		24'327.35	
3052.01	AG-Beiträge Pensionskassen	30'070.95		28'800.00		25'343.50	
3053.01	AG-Beiträge Unfallversicherungen	3'152.55		3'000.00		3'153.05	
3054.01	AG-Beiträge Familienausgleichskasse	6'283.15		6'150.00		5'636.35	
3055.01	AG-Beiträge Krankentaggeldversicherungen	2'429.35		2'400.00		2'179.80	
3090.01	Aus-, Weiterbildungskosten Personal	5'084.20		3'000.00		2'517.50	
3099.01	Übriger Personalaufwand	1'029.95		900.00		402.10	
3100.01	Büromaterial	1'499.25		7'000.00		9'532.70	
3102.01	Drucksachen, Publikationen	108.10		150.00		75.00	
3103.01	Fachliteratur, Zeitschriften	564.00		700.00		564.00	
3110.01	Anschaffung Büromöbel, Geräte	999.00		2'000.00		6'129.45	
3113.01	Anschaffung IT-Geräte, Apparate	142.90		1'000.00		19'645.30	
3118.01	Anschaffung Software, Lizenzen	1'141.20		500.00		5'145.45	
3130.01	Telefon, Kommunikation, Porti, Gebühren, Spesen	8'265.68		8'000.00		12'357.67	
3130.02	Dienstleistungen Dritter	21'206.80		51'000.00		35'154.55	
3130.03	Mitglieder-, Verbandsbeiträge	2'914.00		3'150.00		2'954.00	
3132.01	Honorare externe Berater, Gutachter, Fachexperten			1'000.00			
3133.01	Informatik-Nutzungsaufwand, Rechenzentrum, Hosting	20'989.60				20'976.90	
3134.01	Sachversicherungsprämien	11'454.50		10'200.00		10'992.85	
3150.01	Unterhalt Büromöbel, -geräte	1'142.00		2'500.00		1'088.60	
3153.01	Informatik-Unterhalt (Hardware)			500.00			
3158.01	Unterhalt Software, Service-Verträge, Up-Grades	37'171.60		43'400.00		37'544.20	
3161.01	Mieten, Benützungskosten Fahrzeuge, Geräte, Mobilien	2'821.45		3'900.00		2'719.30	
3170.01	Reisekosten, Spesen	1'759.60		1'200.00		1'241.20	
3199.01	Übriger Betriebsaufwand	1'044.00		700.00		514.55	
3199.02	Anlässe, Ehrungen, Gratulationen	200.00					
3611.01	Entschädigungen an Kanton	33'595.65		32'900.00		34'442.35	
4250.01	Verkäufe		225.00				255.72
4260.01	Rückerstattungen Dritter		4'516.50		3'000.00		4'191.60
4611.01	Entschädigungen von Kanton		1'685.00		1'800.00		1'737.00
4910.01	Interne Verrechnung Dienstleistungen		8'000.00		8'000.00		8'000.00
4930.01	Interne Verrechnung Betriebs-, Verwaltungskosten		2'000.00		2'000.00		2'000.00

Erfolgsrechnung

		Rechnung 2025		Budget 2025		Rechnung 2024	
		Aufwand	Ertrag	Aufwand	Ertrag	Aufwand	Ertrag
029	Verwaltungsliegenschaften	144'829.50	8'888.80	172'400.00	1'550.00	150'221.30	55'478.25
0290	Verwaltungsliegenschaften	144'829.50	8'888.80	172'400.00	1'550.00	150'221.30	55'478.25
3010.01	Löhne Verwaltungs-, Betriebspersonal	17'847.80		18'000.00		8'209.35	
3050.01	AG-Beiträge AHV, IV, EO, ALV, Verwaltungskosten	1'138.35		1'300.00		397.30	
3052.01	AG-Beiträge Pensionskassen	1'983.50		2'000.00		133.90	
3053.01	AG-Beiträge Unfallversicherungen	66.45		150.00		26.75	
3054.01	AG-Beiträge Familienausgleichskasse	264.05		2'750.00		92.10	
3055.01	AG-Beiträge Krankentaggeldversicherungen	102.00		1'050.00		35.55	
3101.01	Betriebs-, Verbrauchsmaterial	1'575.50		1'500.00		1'948.55	
3110.01	Anschaffung Büromöbel, Geräte					349.25	
3111.01	Anschaffung Maschinen, Geräte, Fahrzeuge, Werkzeuge	39.95		1'500.00		405.30	
3120.01	Ver-, Entsorgung Liegenschaften VV	3'911.65		16'000.00		24'154.25	
3130.02	Dienstleistungen Dritter	960.00		1'000.00		1'679.40	
3132.01	Honorare externe Berater, Gutachter, Fachexperten	3'409.00		7'000.00		1'758.20	
3134.01	Sachversicherungsprämien	2'479.75		4'250.00		3'795.60	
3144.01	Unterhalt Hochbauten, Gebäude VV	4'997.55		6'600.00		2'391.80	
3170.01	Reisekosten, Spesen	286.80		300.00		313.20	
3300.40	Planmässige Abschreibungen Hochbauten VV	105'767.15		109'000.00		104'530.80	
4260.01	Rückerstattungen Dritter		98.80				39'594.25
4470.01	Pacht-, Mietzinse Liegenschaften VV		8'790.00		1'550.00		15'884.00
1	Öffentliche Ordnung und Sicherheit, Verteidigung	236'615.80	173'367.40	230'100.00	174'600.00	221'240.10	185'362.06
	Nettoaufwand		63'248.40		55'500.00		35'878.04
11	Öffentliche Sicherheit	5'345.00		5'350.00		4'915.10	
	Nettoaufwand		5'345.00		5'350.00		4'915.10
111	Polizei	5'345.00		5'350.00		4'915.10	
1110	Polizei	5'345.00		5'350.00		4'915.10	
3631.01	Betriebsbeiträge an Kanton	5'345.00		5'350.00		4'915.10	
14	Allgemeines Rechtswesen	31'376.90	44'452.45	31'950.00	30'000.00	30'600.75	35'995.86
	Nettoaufwand				1'950.00		
	Nettoertrag	13'075.55				5'395.11	
140	Allgemeines Rechtswesen	31'376.90	44'452.45	31'950.00	30'000.00	30'600.75	35'995.86

Erfolgsrechnung

		Rechnung 2025		Budget 2025		Rechnung 2024	
		Aufwand	Ertrag	Aufwand	Ertrag	Aufwand	Ertrag
1400	Allgemeines Rechtswesen	31'376.90	44'452.45	31'950.00	30'000.00	30'600.75	35'995.86
3000.02	Tag-, Sitzungsgelder Behörden, Kommissionen	1'980.00		1'500.00		540.00	
3102.01	Drucksachen, Publikationen	8'612.45		6'500.00		6'723.30	
3130.01	Telefon, Kommunikation, Porti, Gebühren, Spesen	7'414.80		8'650.00		8'835.60	
3130.02	Dienstleistungen Dritter	9'921.60		9'500.00		9'996.50	
3130.04	Gebühren Baubewilligungsverfahren	1'210.00		2'800.00		2'500.00	
3158.01	Unterhalt Software, Service-Verträge, Up-Grades	2'238.05		2'800.00		2'005.20	
3181.01	Tatsächliche Forderungsverluste			200.00		0.15	
4210.01	Gebühren für Amtshandlungen, Amtliche Gebühren		13'610.80		12'000.00		17'671.20
4210.04	Gebühren für Baubewilligungen		12'194.00		10'000.00		8'288.60
4260.01	Rückerstattungen Dritter		18'647.65		8'000.00		10'036.06
15	Feuerwehr	142'418.80	128'664.95	139'000.00	144'000.00	140'876.75	142'660.80
	Nettoaufwand		13'753.85				
	Nettoertrag			5'000.00		1'784.05	
150	Feuerwehr	142'418.80	128'664.95	139'000.00	144'000.00	140'876.75	142'660.80
1500	Feuerwehr	142'418.80	128'664.95	139'000.00	144'000.00	140'876.75	142'660.80
3144.01	Unterhalt Hochbauten, Gebäude VV			1'000.00			
3160.01	Miete, Pacht Liegenschaften	3'000.00					
3181.01	Tatsächliche Forderungsverluste	3'259.80		1'000.00		4'178.75	
3632.01	Betriebsbeiträge an Gemeinden, Gemeindeverbände	136'159.00		137'000.00		136'698.00	
4200.01	Ersatzabgaben		123'664.95		139'000.00		137'660.80
4470.01	Pacht-, Mietzinse Liegenschaften VV		5'000.00		5'000.00		5'000.00
16	Verteidigung	57'475.10	250.00	53'800.00	600.00	44'847.50	6'705.40
	Nettoaufwand		57'225.10		53'200.00		38'142.10
161	Militärische Verteidigung	14'592.55		4'550.00	500.00	5'475.90	
1610	Militärische Verteidigung	14'592.55		4'550.00	500.00	5'475.90	
3134.01	Sachversicherungsprämien	490.70		500.00		488.60	
3149.01	Unterhalt übrige Sachanlagen	14'071.85		4'000.00		4'957.30	
3160.01	Miete, Pacht Liegenschaften	30.00		50.00		30.00	
4260.01	Rückerstattungen Dritter				500.00		
162	Zivile Verteidigung	42'882.55	250.00	49'250.00	100.00	39'371.60	6'705.40

Erfolgsrechnung

		Rechnung 2025		Budget 2025		Rechnung 2024	
		Aufwand	Ertrag	Aufwand	Ertrag	Aufwand	Ertrag
1620	Zivilschutz	37'991.65	250.00	39'150.00	100.00	35'353.40	6'705.40
3120.01	Ver-, Entsorgung Liegenschaften VV	2'365.75		6'000.00		3'550.70	
3134.01	Sachversicherungsprämien	2'199.85		2'000.00		2'274.25	
3144.01	Unterhalt Hochbauten, Gebäude VV	233.15		1'000.00		75.00	
3612.01	Entschädigungen an Gemeinden, Gemeindeverbände	33'062.90		30'000.00		29'323.45	
3930.01	Interne Verrechnung Betriebs-, Verwaltungskosten	130.00		150.00		130.00	
4240.01	Benützungsgebühren, Dienstleistungen				100.00		415.00
4611.01	Entschädigungen von Kanton		250.00				6'290.40
1626	Regionale Zivilschutzorganisation			6'000.00			
3612.01	Entschädigungen an Gemeinden, Gemeindeverbände			6'000.00			
1627	Regionale Führungsstab	4'890.90		4'100.00		4'018.20	
3612.01	Entschädigungen an Gemeinden, Gemeindeverbände	4'890.90		4'100.00		4'018.20	
2	Bildung	2'862'396.01	450'231.55	2'956'900.00	374'500.00	2'703'159.95	352'401.50
	Nettoaufwand		2'412'164.46		2'582'400.00		2'350'758.45
21	Obligatorische Schule	2'852'405.36	450'231.55	2'936'000.00	374'500.00	2'687'603.15	352'401.50
	Nettoaufwand		2'402'173.81		2'561'500.00		2'335'201.65
211	Eingangsstufe	159'960.90		167'500.00		176'226.80	
2110	Kindergarten	159'960.90		167'500.00		176'226.80	
3104.01	Lehrmittel, Schulmaterial	8'197.45		8'950.00		7'870.50	
3110.01	Anschaffung Büromöbel, Geräte	2'343.00		3'200.00		1'983.00	
3113.01	Anschaffung IT-Geräte, Apparate			600.00		533.00	
3119.01	Übrige Anschaffungen	2'372.00		2'700.00		2'123.60	
3130.01	Telefon, Kommunikation, Porti, Gebühren, Spesen	1'163.00		1'050.00		1'146.60	
3130.02	Dienstleistungen Dritter	216.20					
3134.01	Sachversicherungsprämien	903.60		750.00		951.10	
3150.01	Unterhalt Büromöbel, -geräte			900.00			
3159.01	Unterhalt übrige mobile Anlagen			1'500.00			
3171.01	Exkursionen, Schulreisen, Lager	1'632.35		2'100.00		1'533.50	
3199.01	Übriger Betriebsaufwand			750.00			
3611.02	Entschädigungen an Kanton Lastenverteilung Sozialhilfe,	143'133.30		145'000.00		160'085.50	
212	Primarstufe	831'314.30	2'654.70	844'800.00	4'000.00	761'648.90	7'984.40

Erfolgsrechnung

		Rechnung 2025		Budget 2025		Rechnung 2024	
		Aufwand	Ertrag	Aufwand	Ertrag	Aufwand	Ertrag
2120	Primarstufe	831'314.30	2'654.70	844'800.00	4'000.00	761'648.90	7'984.40
3090.01	Aus-, Weiterbildungskosten Personal			2'500.00		6'673.10	
3101.01	Betriebs-, Verbrauchsmaterial					67.50	
3103.01	Fachliteratur, Zeitschriften	1'554.90		1'750.00		1'462.00	
3104.01	Lehrmittel, Schulmaterial	42'815.40		43'600.00		36'673.95	
3104.02	Material TTG	6'949.40		10'000.00		6'258.20	
3110.01	Anschaffung Büromöbel, Geräte	2'927.60		3'550.00		5'599.55	
3111.01	Anschaffung Maschinen, Geräte, Fahrzeuge, Werkzeuge	691.80		1'600.00			
3111.02	Anschaffung Musikinstrumente	2'077.85		2'400.00		1'832.05	
3113.01	Anschaffung IT-Geräte, Apparate	181.40		3'000.00		2'289.00	
3118.01	Anschaffung Software, Lizenzen			1'500.00			
3119.01	Übrige Anschaffungen	678.60		1'200.00		2'102.50	
3130.01	Telefon, Kommunikation, Porti, Gebühren, Spesen	3'352.35		2'500.00		3'493.55	
3130.02	Dienstleistungen Dritter	28'228.95		28'100.00		26'222.15	
3133.01	Informatik-Nutzungsaufwand, Rechenzentrum, Hosting	27'438.00		26'900.00		29'752.00	
3134.01	Sachversicherungsprämien	4'939.80		4'200.00		5'199.70	
3150.01	Unterhalt Büromöbel, -geräte	5'277.40		5'000.00		3'558.70	
3151.01	Unterhalt Apparate, Maschinen, Geräte, Fahrzeuge, Werkzeuge	876.50		700.00		1'376.40	
3153.01	Informatik-Unterhalt (Hardware)			1'000.00			
3158.01	Unterhalt Software, Service-Verträge, Up-Grades	10'311.50		11'550.00		10'612.85	
3159.01	Unterhalt übrige mobile Anlagen			1'000.00			
3161.01	Mieten, Benützungskosten Fahrzeuge, Geräte, Mobilien	81'401.40		84'100.00		88'892.10	
3171.01	Exkursionen, Schulreisen, Lager	16'167.65		23'250.00		19'633.95	
3199.01	Übriger Betriebsaufwand	214.85		1'500.00		610.25	
3300.60	Planmässige Abschreibungen Mobilien VV	7'853.00		13'900.00		7'853.60	
3502.01	Einlagen in Legate, Stiftungen	1'418.70		3'000.00		2'104.80	
3611.02	Entschädigungen an Kanton Lastenverteilung Sozialhilfe,	585'957.25		567'000.00		499'381.00	
4240.01	Benützungsgebühren, Dienstleistungen		1'418.70		2'000.00		2'104.80
4260.01	Rückerstattungen Dritter		1'236.00		2'000.00		5'879.60
213	Oberstufe	841'179.10	160'757.30	851'600.00	181'000.00	757'618.40	163'315.25
2130	Sekundarstufe I	841'179.10	160'757.30	851'600.00	181'000.00	757'618.40	163'315.25
3611.01	Entschädigungen an Kanton	39'382.65		28'500.00		10'116.70	
3612.01	Entschädigungen an Gemeinden, Gemeindeverbände	801'796.45		823'100.00		747'501.70	
4611.02	Entschädigungen von Kanton Lastenausgleich		160'757.30		181'000.00		163'315.25
214	Musikschulen	43'017.25		60'600.00		42'031.10	

Erfolgsrechnung

		Rechnung 2025		Budget 2025		Rechnung 2024	
		Aufwand	Ertrag	Aufwand	Ertrag	Aufwand	Ertrag
2140	Musikschule	43'017.25		60'600.00		42'031.10	
3636.01	Beiträge an private Organisationen ohne Erwerbszweck,	42'827.75		55'600.00		40'532.35	
3637.01	Beiträge an private Haushalte	189.50		5'000.00		1'498.75	
217	Schulliegenschaften	594'540.80	41'906.50	622'100.00	5'000.00	626'758.05	4'815.00
2170	Schulliegenschaften	594'540.80	41'906.50	622'100.00	5'000.00	626'758.05	4'815.00
3010.01	Löhne Verwaltungs-, Betriebspersonal	173'883.50		182'000.00		166'859.25	
3010.09	Taggelder, EO, Rückerstattungen	-5'566.85					
3050.01	AG-Beiträge AHV, IV, EO, ALV, Verwaltungskosten	10'037.80		13'000.00		10'220.70	
3052.01	AG-Beiträge Pensionskassen	17'880.20		18'200.00		13'527.85	
3053.01	AG-Beiträge Unfallversicherungen	1'296.30		1'300.00		1'195.75	
3054.01	AG-Beiträge Familienausgleichskasse	2'407.70		2'750.00		2'368.20	
3055.01	AG-Beiträge Krankentaggeldversicherungen	933.45		1'050.00		858.45	
3090.01	Aus-, Weiterbildungskosten Personal	100.00		500.00		239.00	
3101.01	Betriebs-, Verbrauchsmaterial	13'546.80		8'000.00		8'787.25	
3111.01	Anschaffung Maschinen, Geräte, Fahrzeuge, Werkzeuge	1'074.70		1'500.00		1'784.80	
3120.01	Ver-, Entsorgung Liegenschaften VV	19'613.35		38'000.00		36'023.20	
3130.01	Telefon, Kommunikation, Porti, Gebühren, Spesen	484.35		500.00		885.80	
3134.01	Sachversicherungsprämien	10'699.45		10'550.00		11'465.95	
3140.01	Unterhalt Grundstücke, Aussenanlagen Liegenschaften VV	22'045.15		22'300.00		9'694.40	
3144.01	Unterhalt Hochbauten, Gebäude VV	21'591.70		16'050.00		57'600.75	
3151.01	Unterhalt Apparate, Maschinen, Geräte, Fahrzeuge, Werkzeuge	2'473.90		5'100.00		4'701.95	
3170.01	Reisekosten, Spesen	1'159.40		1'300.00		1'237.20	
3300.10	Planmässige Abschreibungen Strassen / Verkehrswege VV	1'811.30					
3300.40	Planmässige Abschreibungen Hochbauten VV	293'531.60		300'000.00		293'771.55	
3300.60	Planmässige Abschreibungen Mobilien VV	5'537.00				5'536.00	
4260.01	Rückerstattungen Dritter		37'366.50				
4472.01	Vergütung für Benützungen Liegenschaften VV		4'540.00		5'000.00		4'815.00
218	Tagesbetreuung	295'888.41	244'913.05	291'500.00	184'500.00	248'539.35	176'286.85
2180	Tagesbetreuung	295'888.41	244'913.05	291'500.00	184'500.00	248'539.35	176'286.85
3010.01	Löhne Verwaltungs-, Betriebspersonal	242'400.95		220'000.00		200'730.15	
3010.09	Taggelder, EO, Rückerstattungen	-10'269.50				-957.00	
3050.01	AG-Beiträge AHV, IV, EO, ALV, Verwaltungskosten	13'864.90		15'800.00		12'801.70	
3052.01	AG-Beiträge Pensionskassen	18'566.80		17'900.00		7'114.50	

Erfolgsrechnung

		Rechnung 2025		Budget 2025		Rechnung 2024	
		Aufwand	Ertrag	Aufwand	Ertrag	Aufwand	Ertrag
3053.01	AG-Beiträge Unfallversicherungen	1'188.90		1'600.00		1'098.30	
3054.01	AG-Beiträge Familienausgleichskasse	3'394.45		3'350.00		2'969.05	
3055.01	AG-Beiträge Krankentaggeldversicherungen	1'322.10		1'300.00		1'150.65	
3090.01	Aus-, Weiterbildungskosten Personal	2'119.00		3'000.00		1'318.80	
3101.01	Betriebs-, Verbrauchsmaterial	96.95		300.00		302.25	
3105.01	Lebensmittel	19'519.11		24'800.00		18'332.30	
3110.01	Anschaffung Büromöbel, Geräte	1'530.70		1'500.00		1'779.10	
3119.01	Übrige Anschaffungen	1'514.85		1'600.00		1'417.20	
3130.01	Telefon, Kommunikation, Porti, Gebühren, Spesen	197.00		200.00		122.65	
3130.03	Mitglieder-, Verbandsbeiträge	435.00		150.00		352.50	
3170.01	Reisekosten, Spesen	7.20				7.20	
4230.01	Schulgelder		150'891.35		140'000.00		119'406.65
4260.01	Rückerstattungen Dritter		3'478.00		1'500.00		2'178.20
4631.01	Betriebsbeiträge von Kanton		90'543.70		43'000.00		54'702.00
219	Obligatorische Schule	86'504.60		97'900.00		74'780.55	
2190	Schulleitung und Schulverwaltung	57'377.15		67'200.00		50'052.95	
3010.01	Löhne Verwaltungs-, Betriebspersonal	34'270.10		36'500.00		42'629.35	
3050.01	AG-Beiträge AHV, IV, EO, ALV, Verwaltungskosten	2'095.70		2'350.00		2'059.00	
3052.01	AG-Beiträge Pensionskassen	3'622.90		3'600.00		3'084.60	
3053.01	AG-Beiträge Unfallversicherungen	259.50		250.00		254.20	
3054.01	AG-Beiträge Familienausgleichskasse	485.45		500.00		476.90	
3055.01	AG-Beiträge Krankentaggeldversicherungen	187.45		200.00		184.60	
3100.01	Büromaterial	778.60		800.00		65.00	
3101.01	Betriebs-, Verbrauchsmaterial	211.70		500.00		288.70	
3110.01	Anschaffung Büromöbel, Geräte	883.25		800.00		470.80	
3113.01	Anschaffung IT-Geräte, Apparate	600.20		500.00			
3130.02	Dienstleistungen Dritter	350.00		1'900.00		400.00	
3170.01	Reisekosten, Spesen	13'632.30		19'300.00		139.80	
2192	Schulbibliothek	4'640.65		5'400.00		2'753.30	
3100.01	Büromaterial			300.00			
3103.01	Fachliteratur, Zeitschriften	2'477.10		2'500.00		2'492.15	
3110.01	Anschaffung Büromöbel, Geräte	2'163.55		2'300.00		261.15	
3158.01	Unterhalt Software, Service-Verträge, Up-Grades			300.00			
2197	Schulsozialdienst	24'486.80		25'300.00		21'974.30	
3100.01	Büromaterial	488.65		800.00		489.95	

Erfolgsrechnung

		Rechnung 2025		Budget 2025		Rechnung 2024	
		Aufwand	Ertrag	Aufwand	Ertrag	Aufwand	Ertrag
3110.01	Anschaffung Büromöbel, Geräte	79.85		500.00		125.65	
3612.01	Entschädigungen an Gemeinden, Gemeindeverbände	23'918.30		24'000.00		21'358.70	
22	Sonderschulen	100.00		100.00		100.00	
	Nettoaufwand		100.00		100.00		100.00
220	Sonderschulen	100.00		100.00		100.00	
2200	Sonderschulen	100.00		100.00		100.00	
3636.01	Beiträge an private Organisationen ohne Erwerbszweck,	100.00		100.00		100.00	
29	Übriges Bildungswesen	9'890.65		20'800.00		15'456.80	
	Nettoaufwand		9'890.65		20'800.00		15'456.80
291	Verwaltung	9'890.65		20'800.00		15'456.80	
2910	Verwaltung	9'890.65		20'800.00		15'456.80	
3000.01	Entschädigungen Behörden, Kommissionen	2'500.00		2'500.00		2'500.00	
3000.02	Tag-, Sitzungsgelder Behörden, Kommissionen	5'920.00		11'000.00		9'130.00	
3050.01	AG-Beiträge AHV, IV, EO, ALV, Verwaltungskosten			200.00		166.30	
3053.01	AG-Beiträge Unfallversicherungen	34.85		50.00		46.95	
3054.01	AG-Beiträge Familienausgleichskasse			50.00		38.55	
3099.01	Übriger Personalaufwand	1'399.80		1'000.00		688.20	
3170.01	Reisekosten, Spesen	36.00		6'000.00		2'886.80	
3	Kultur, Sport und Freizeit, Kirche	115'715.35	8'272.45	97'400.00	1'500.00	89'029.75	1'543.75
	Nettoaufwand		107'442.90		95'900.00		87'486.00
32	Kultur, übrige	29'495.75		28'050.00		35'914.85	
	Nettoaufwand		29'495.75		28'050.00		35'914.85
322	Konzert und Theater	6'810.00		6'000.00		5'750.00	
3220	Konzert und Theater	6'810.00		6'000.00		5'750.00	
3636.02	Vereinsbeiträge	6'810.00		6'000.00		5'750.00	
329	Kultur	22'685.75		22'050.00		30'164.85	
3290	Übrige Kultur	22'685.75		22'050.00		30'164.85	

Erfolgsrechnung

		Rechnung 2025		Budget 2025		Rechnung 2024	
		Aufwand	Ertrag	Aufwand	Ertrag	Aufwand	Ertrag
3130.01	Telefon, Kommunikation, Porti, Gebühren, Spesen					108.10	
3159.01	Unterhalt übrige mobile Anlagen			250.00		530.55	
3161.01	Mieten, Benützungskosten Fahrzeuge, Geräte, Mobilien	791.30		800.00		791.30	
3199.02	Anlässe, Ehrungen, Gratulationen	6'407.10		7'000.00		14'997.90	
3634.01	Beiträge an öffentliche Unternehmungen	13'987.35		12'500.00		12'237.00	
3910.01	Interne Verrechnung Dienstleistungen	1'500.00		1'500.00		1'500.00	
33	Medien	27'308.75		22'950.00		19'968.45	
	Nettoaufwand		27'308.75		22'950.00		19'968.45
332	Massenmedien	27'308.75		22'950.00		19'968.45	
3320	Massenmedien	27'308.75		22'950.00		19'968.45	
3102.01	Drucksachen, Publikationen	15'293.30		10'000.00		12'020.15	
3130.01	Telefon, Kommunikation, Porti, Gebühren, Spesen	1'527.20		2'200.00		967.95	
3130.02	Dienstleistungen Dritter	6'486.00		5'500.00		2'778.20	
3133.01	Informatik-Nutzungsaufwand, Rechenzentrum, Hosting	3'002.25		4'250.00		3'202.15	
3910.01	Interne Verrechnung Dienstleistungen	1'000.00		1'000.00		1'000.00	
34	Sport und Freizeit	58'910.85	8'272.45	46'400.00	1'500.00	33'146.45	1'543.75
	Nettoaufwand		50'638.40		44'900.00		31'602.70
341	Sport	13'670.00		14'150.00		13'150.00	
3410	Sport	13'670.00		14'150.00		13'150.00	
3140.01	Unterhalt Grundstücke, Aussenanlagen Liegenschaften VV			1'000.00			
3636.02	Vereinsbeiträge	13'670.00		13'150.00		13'150.00	
342	Freizeit	45'240.85	8'272.45	32'250.00	1'500.00	19'996.45	1'543.75
3420	Freizeit	45'240.85	8'272.45	32'250.00	1'500.00	19'996.45	1'543.75
3000.02	Tag-, Sitzungsgelder Behörden, Kommissionen	2'335.00					
3010.01	Löhne Verwaltungs-, Betriebspersonal	3'139.55		1'000.00		1'453.65	
3050.01	AG-Beiträge AHV, IV, EO, ALV, Verwaltungskosten	203.55		50.00		95.05	
3052.01	AG-Beiträge Pensionskassen	258.65		100.00		110.40	
3053.01	AG-Beiträge Unfallversicherungen	25.00		50.00		11.55	
3054.01	AG-Beiträge Familienausgleichskasse	47.20		50.00		22.15	
3055.01	AG-Beiträge Krankentaggeldversicherungen	18.25		50.00		8.55	
3101.01	Betriebs-, Verbrauchsmaterial	2'532.85		3'500.00		174.00	

Erfolgsrechnung

		Rechnung 2025		Budget 2025		Rechnung 2024	
		Aufwand	Ertrag	Aufwand	Ertrag	Aufwand	Ertrag
3116.01	Medizinische Geräte	7'347.95					
3120.01	Ver-, Entsorgung Liegenschaften VV			50.00			
3130.03	Mitglieder-, Verbandsbeiträge	660.00		900.00		810.00	
3140.01	Unterhalt Grundstücke, Aussenanlagen Liegenschaften VV	249.65		6'000.00		129.00	
3159.01	Unterhalt übrige mobile Anlagen	14'693.20		4'700.00		3'382.10	
3300.00	Planmässige Abschreibungen Grundstücke			2'000.00			
3636.02	Vereinsbeiträge	1'230.00		1'300.00		1'300.00	
3910.01	Interne Verrechnung Dienstleistungen	12'500.00		12'500.00		12'500.00	
4260.01	Rückerstattungen Dritter		6'729.20				
4631.01	Betriebsbeiträge von Kanton		1'543.25		1'500.00		1'543.75
4	Gesundheit	6'304.75		9'700.00		8'013.25	
	Nettoaufwand		6'304.75		9'700.00		8'013.25
42	Ambulante Krankenpflege	544.75		600.00		543.25	
	Nettoaufwand		544.75		600.00		543.25
421	Ambulante Krankenpflege	544.75		600.00		543.25	
4210	Ambulante Krankenpflege	544.75		600.00		543.25	
3130.03	Mitglieder-, Verbandsbeiträge	544.75		600.00		543.25	
43	Gesundheit	5'760.00		9'100.00		7'470.00	
	Nettoaufwand		5'760.00		9'100.00		7'470.00
433	Schulgesundheitsdienst	5'260.00		8'600.00		6'970.00	
4330	Schulgesundheitsdienst	1'540.00		3'200.00		1'870.00	
3101.01	Betriebs-, Verbrauchsmaterial			200.00			
3136.01	Honorare privatärztlicher Tätigkeit	1'540.00		3'000.00		1'870.00	
4331	Schulzahnpflege	3'720.00		5'400.00		5'100.00	
3136.01	Honorare privatärztlicher Tätigkeit	3'420.00		5'100.00		4'980.00	
3637.01	Beiträge an private Haushalte	300.00		300.00		120.00	
434	Lebensmittelkontrolle	500.00		500.00		500.00	
4340	Lebensmittelkontrolle	500.00		500.00		500.00	
3632.01	Betriebsbeiträge an Gemeinden, Gemeindeverbände	500.00		500.00		500.00	

Erfolgsrechnung

		Rechnung 2025		Budget 2025		Rechnung 2024	
		Aufwand	Ertrag	Aufwand	Ertrag	Aufwand	Ertrag
5	Soziale Sicherheit	1'980'101.15	44'604.30	1'977'550.00	80'700.00	1'816'747.45	66'645.66
	Nettoaufwand		1'935'496.85		1'896'850.00		1'750'101.79
52	Invalidität	320.00		550.00		320.00	
	Nettoaufwand		320.00		550.00		320.00
523	Invalidenheime	320.00		550.00		320.00	
5230	Invalidenheime	320.00		550.00		320.00	
3636.01	Beiträge an private Organisationen ohne Erwerbszweck,	320.00		550.00		320.00	
53	Alter + Hinterlassene	476'194.00	2'589.00	509'550.00	2'300.00	496'479.00	2'557.00
	Nettoaufwand		473'605.00		507'250.00		493'922.00
531	Alters- und Hinterlassenenversicherung AHV	50.00	2'589.00	50.00	2'300.00	50.00	2'557.00
5310	Alters- u.Hinterlassenenversicherung AHV	50.00	2'589.00	50.00	2'300.00	50.00	2'557.00
3130.03	Mitglieder-, Verbandsbeiträge	50.00		50.00		50.00	
4631.01	Betriebsbeiträge von Kanton		2'589.00		2'300.00		2'557.00
532	Ergänzungsleistungen AHV / IV	476'144.00		509'500.00		496'429.00	
5320	Ergänzungsleistungen AHV / IV	476'144.00		509'500.00		496'429.00	
3631.02	Beiträge an Kanton Lastenverteilung EL, Familienzulagen,	476'144.00		509'500.00		496'429.00	
54	Familie und Jugend	75'891.01	42'015.30	128'200.00	78'400.00	105'471.02	64'317.32
	Nettoaufwand		33'875.71		49'800.00		41'153.70
541	Familienzulagen	10'122.00		11'000.00		7'360.00	
5410	Familienzulagen	10'122.00		11'000.00		7'360.00	
3631.02	Beiträge an Kanton Lastenverteilung EL, Familienzulagen,	10'122.00		11'000.00		7'360.00	
543	Alimentenbevorschussung und -inkasso	199.56	595.20	100.00		316.12	644.80
5430	Alimentenbevorschussung und -inkasso	199.56	595.20	100.00		316.12	644.80
3130.02	Dienstleistungen Dritter	199.56				216.12	
3130.03	Mitglieder-, Verbandsbeiträge			100.00		100.00	

Erfolgsrechnung

		Rechnung 2025		Budget 2025		Rechnung 2024	
		Aufwand	Ertrag	Aufwand	Ertrag	Aufwand	Ertrag
4260.01	Rückerstattungen Dritter		595.20				644.80
544	Jugendschutz	19'127.20		19'100.00		18'158.55	
5444	Offene Kinder- und Jugendarbeit	19'127.20		19'100.00		18'158.55	
3130.03	Mitglieder-, Verbandsbeiträge	400.00		700.00		700.00	
3612.01	Entschädigungen an Gemeinden, Gemeindeverbände	18'727.20		18'400.00		17'458.55	
545	Leistungen an Familien	46'442.25	41'420.10	98'000.00	78'400.00	79'636.35	63'672.52
5450	Leistungen an Familien allgemein	46'442.25	41'420.10	98'000.00	78'400.00	79'636.35	63'672.52
3637.01	Beiträge an private Haushalte	46'442.25		98'000.00		79'636.35	
4611.01	Entschädigungen von Kanton		41'420.10		78'400.00		63'672.52
57	Sozialhilfe und Asylwesen	1'427'696.14		1'339'250.00		1'214'477.43	-228.66
	Nettoaufwand		1'427'696.14		1'339'250.00		1'214'706.09
579	Sozialhilfe	1'427'696.14		1'339'250.00		1'214'477.43	-228.66
5790	Sozialhilfe	250.00					
3130.03	Mitglieder-, Verbandsbeiträge	250.00					
5796	Regionaler Sozialdienst	26'906.15		34'250.00		20'365.90	
3612.01	Entschädigungen an Gemeinden, Gemeindeverbände	26'906.15		34'250.00		20'365.90	
5799	Lastenausgleich Sozialhilfe	1'400'539.99		1'305'000.00		1'194'111.53	-228.66
3611.02	Entschädigungen an Kanton Lastenverteilung Sozialhilfe,	1'400'539.99		1'305'000.00		1'194'111.53	
4611.02	Entschädigungen von Kanton Lastenausgleich						-228.66
6	Verkehr und Nachrichtenübermittlung	454'962.65	79'529.15	500'750.00	78'550.00	524'049.40	76'038.55
	Nettoaufwand		375'433.50		422'200.00		448'010.85
61	Strassenverkehr	250'091.15	58'007.15	285'250.00	57'350.00	327'445.75	56'456.55
	Nettoaufwand		192'084.00		227'900.00		270'989.20
615	Gemeindestrassen	250'091.15	58'007.15	285'250.00	57'350.00	327'445.75	56'456.55
6150	Gemeindestrassen	250'091.15	48'907.15	285'250.00	46'350.00	327'445.75	46'896.55
3010.01	Löhne Verwaltungs-, Betriebspersonal	89'307.65		88'000.00		83'009.80	

Erfolgsrechnung

		Rechnung 2025		Budget 2025		Rechnung 2024	
		Aufwand	Ertrag	Aufwand	Ertrag	Aufwand	Ertrag
3050.01	AG-Beiträge AHV, IV, EO, ALV, Verwaltungskosten	5'672.80		6'250.00		5'273.10	
3052.01	AG-Beiträge Pensionskassen	8'824.35		7'800.00		7'267.20	
3053.01	AG-Beiträge Unfallversicherungen	701.05		650.00		641.75	
3054.01	AG-Beiträge Familienausgleichskasse	1'314.05		1'350.00		1'221.75	
3055.01	AG-Beiträge Krankentaggeldversicherungen	508.65		550.00		472.50	
3090.01	Aus-, Weiterbildungskosten Personal			1'500.00		623.00	
3101.01	Betriebs-, Verbrauchsmaterial	5'283.15		10'000.00		9'575.55	
3111.01	Anschaffung Maschinen, Geräte, Fahrzeuge, Werkzeuge	2'752.65		3'000.00		54'854.30	
3112.01	Anschaffung Dienstkleider, Uniformen	2'647.75		2'000.00		2'881.95	
3120.01	Ver-, Entsorgung Liegenschaften VV	4'387.75		3'000.00		2'026.30	
3120.02	Energie Strassenbeleuchtung	5'469.20		7'000.00		6'014.45	
3130.01	Telefon, Kommunikation, Porti, Gebühren, Spesen	1'713.20		2'000.00		1'591.35	
3132.01	Honorare externe Berater, Gutachter, Fachexperten			3'000.00			
3134.01	Sachversicherungsprämien	5'677.70		4'500.00		5'347.45	
3137.01	Steuern, Abgaben	1'307.50		1'200.00		1'082.25	
3141.01	Unterhalt Strassen, Verkehrswege	51'608.80		52'000.00		84'110.85	
3141.02	Winterdienst, Schneeräumung	4'730.20		7'000.00		3'597.20	
3141.03	Strassenmarkierungen, Signalisationen, Schilder	8'212.50		6'500.00		5'451.95	
3141.04	Unterhalt Strassenbeleuchtung	10'919.25		22'500.00		18'332.65	
3142.01	Unterhalt Wasserbau, Uferpflege	217.00					
3144.01	Unterhalt Hochbauten, Gebäude VV	838.05		1'650.00		2'350.80	
3151.01	Unterhalt Apparate, Maschinen, Geräte, Fahrzeuge, Werkzeuge	7'215.25		14'000.00		4'761.60	
3170.01	Reisekosten, Spesen	110.95					
3192.01	Abgeltung Nutzungsrechte	3'583.50		1'800.00			
3300.10	Planmässige Abschreibungen Strassen / Verkehrswege VV	25'088.20		28'000.00		24'958.00	
3300.60	Planmässige Abschreibungen Mobilien VV			8'000.00			
3930.01	Interne Verrechnung Betriebs-, Verwaltungskosten	2'000.00		2'000.00		2'000.00	
4240.01	Benützungsgebühren, Dienstleistungen		1'621.50				
4260.01	Rückerstattungen Dritter		200.00				200.00
4430.01	Pacht-, Mietzinse Liegenschaften FV		600.00				150.00
4631.01	Betriebsbeiträge von Kanton		1'355.65		1'200.00		1'416.55
4910.01	Interne Verrechnung Dienstleistungen		45'000.00		45'000.00		45'000.00
4930.01	Interne Verrechnung Betriebs-, Verwaltungskosten		130.00		150.00		130.00
6155	Parkplätze		9'100.00		11'000.00		9'560.00
4430.01	Pacht-, Mietzinse Liegenschaften FV		9'100.00		11'000.00		9'560.00
62	Öffentlicher Verkehr	204'871.50	21'522.00	215'500.00	21'200.00	196'603.65	19'582.00

Erfolgsrechnung

		Rechnung 2025		Budget 2025		Rechnung 2024	
		Aufwand	Ertrag	Aufwand	Ertrag	Aufwand	Ertrag
	Nettoaufwand		183'349.50		194'300.00		177'021.65
621	Bahninfrastruktur	2'500.00		3'000.00		2'517.00	
6210	Bahninfrastruktur	2'500.00		3'000.00		2'517.00	
3140.01	Unterhalt Grundstücke, Aussenanlagen Liegenschaften VV			500.00		17.00	
3910.01	Interne Verrechnung Dienstleistungen	2'500.00		2'500.00		2'500.00	
622	Regionalverkehr	1'305.55		1'500.00		1'287.45	
6220	Regionalverkehr	1'305.55		1'500.00		1'287.45	
3634.01	Beiträge an öffentliche Unternehmungen	1'305.55		1'500.00		1'287.45	
629	Öffentlicher Verkehr	201'065.95	21'522.00	211'000.00	21'200.00	192'799.20	19'582.00
6290	Öffentlicher Verkehr	22'483.95	21'522.00	23'000.00	21'200.00	20'660.60	19'582.00
3101.02	Einkauf Tageskarten SBB	20'483.95		20'500.00		18'660.60	
3140.01	Unterhalt Grundstücke, Aussenanlagen Liegenschaften VV			500.00			
3910.01	Interne Verrechnung Dienstleistungen	2'000.00		2'000.00		2'000.00	
4250.01	Verkäufe		21'522.00		21'200.00		19'582.00
6291	Gemeindeanteil Öffentlicher Verkehr	178'582.00		188'000.00		172'138.60	
3631.02	Beiträge an Kanton Lastenverteilung EL, Familienzulagen,	178'582.00		188'000.00		172'138.60	
7	Umweltschutz und Raumordnung	1'036'779.27	883'570.98	1'087'950.00	944'500.00	951'624.70	848'043.40
	Nettoaufwand		153'208.29		143'450.00		103'581.30
71	Wasserversorgung	254'124.55	254'124.55	281'200.00	281'200.00	268'689.05	268'689.05
710	Wasserversorgung	254'124.55	254'124.55	281'200.00	281'200.00	268'689.05	268'689.05
7101	Wasserversorgung [Gemeindebetrieb]	254'124.55	254'124.55	281'200.00	281'200.00	268'689.05	268'689.05
3010.01	Löhne Verwaltungs-, Betriebspersonal	26'688.80		26'000.00		25'170.65	
3050.01	AG-Beiträge AHV, IV, EO, ALV, Verwaltungskosten	1'694.50		1'850.00		1'596.25	
3052.01	AG-Beiträge Pensionskassen	2'351.10		2'400.00		2'138.05	
3053.01	AG-Beiträge Unfallversicherungen	201.20		200.00		193.35	
3054.01	AG-Beiträge Familienausgleichskasse	392.50		400.00		370.25	
3055.01	AG-Beiträge Krankentaggeldversicherungen	152.20		150.00		142.95	
3090.01	Aus-, Weiterbildungskosten Personal	518.90		500.00		644.90	

Erfolgsrechnung

		Rechnung 2025		Budget 2025		Rechnung 2024	
		Aufwand	Ertrag	Aufwand	Ertrag	Aufwand	Ertrag
3101.01	Betriebs-, Verbrauchsmaterial			500.00			
3101.11	Betriebs-, Verbrauchsmaterial	70.30		500.00		74.25	
3111.11	Anschaffung Maschinen, Geräte, Fahrzeuge, Werkzeuge	200.60		5'000.00		5'498.35	
3111.12	Anschaffung Wasserzähler, Schieberschilder	1'452.75		2'000.00		1'231.30	
3130.03	Mitglieder-, Verbandsbeiträge	110.00		150.00		110.00	
3130.11	Telefon, Kommunikation, Porti, Gebühren, Spesen	329.25		1'300.00		315.90	
3132.11	Honorare, Nachführung Leitungskataster	2'708.65		1'500.00		777.00	
3143.11	Unterhalt Leitungsnetz, Hydranten	23'499.65		19'200.00		45'115.50	
3151.11	Unterhalt Apparate, Maschinen, Geräte, Fahrzeuge, Werkzeuge			1'000.00			
3158.11	Unterhalt Software, Nachführung GIS	225.00		1'000.00		1'157.95	
3170.01	Reisekosten, Spesen	13.20				12.30	
3300.30	Planmässige Abschreibungen übrige Tiefbauten VV	7'065.95		6'750.00		6'484.55	
3510.10	Einlagen in Spezialfinanzierungen EK (Werterhalt)	20'984.00		17'600.00		44'304.00	
3510.50	Einlagen in Spezialfinanzierungen EK (Anschlussgebühren)	27'300.00		30'000.00		3'570.00	
3632.11	Betriebsbeitrag Wasserversorgung Gemeindeverband	138'166.00		163'200.00		129'781.55	
4240.11	Benützungs-, Grundgebühren Wasserversorgung		200'618.30		205'000.00		200'364.35
4240.51	Anschlussgebühren Wasserversorgung		27'300.00		30'000.00		3'570.00
4260.11	Rückerstattungen Dritter Wasserversorgung		3'655.40		4'000.00		4'634.95
4409.01	Verrechnete Zinsen		1'380.40		6'700.00		3'520.00
4510.00	Entnahme SF Werterhalt		17'117.35		6'750.00		6'484.55
9011.10	Abschluss SF Wasserversorgung, Aufwandüberschuss		4'053.10		28'750.00		50'115.20
72	Abwasserentsorgung	402'613.30	402'613.30	421'550.00	421'550.00	349'053.65	349'053.65
720	Abwasserentsorgung	402'613.30	402'613.30	421'550.00	421'550.00	349'053.65	349'053.65
7201	Abwasserentsorgung [Gemeindebetrieb]	402'613.30	402'613.30	421'550.00	421'550.00	349'053.65	349'053.65
3010.01	Löhne Verwaltungs-, Betriebspersonal	20'797.40		22'000.00		20'263.95	
3050.01	AG-Beiträge AHV, IV, EO, ALV, Verwaltungskosten	1'322.10		1'550.00		1'288.20	
3052.01	AG-Beiträge Pensionskassen	1'762.00		1'900.00		1'664.35	
3053.01	AG-Beiträge Unfallversicherungen	155.45		150.00		155.75	
3054.01	AG-Beiträge Familienausgleichskasse	306.45		350.00		298.95	
3055.01	AG-Beiträge Krankentaggeldversicherungen	119.00		150.00		115.50	
3101.21	Betriebs-, Verbrauchsmaterial	198.15		500.00		89.30	
3111.21	Anschaffung Maschinen, Geräte, Fahrzeuge, Werkzeuge	307.00		1'000.00			
3120.21	Ver-, Entsorgung Liegenschaften VV	27'528.90		30'000.00		34'074.30	
3130.21	Telefon, Kommunikation, Porti, Gebühren, Spesen	313.25		950.00		279.15	
3132.21	Honorare, Nachführung Leitungskataster	2'328.90		2'500.00		1'632.65	

Erfolgsrechnung

		Rechnung 2025		Budget 2025		Rechnung 2024	
		Aufwand	Ertrag	Aufwand	Ertrag	Aufwand	Ertrag
3134.01	Sachversicherungsprämien	3'126.80		2'900.00		3'214.85	
3143.21	Unterhalt Leitungsnetz, Pump-, Hebewerk	14'547.65		18'400.00		20'151.35	
3151.21	Unterhalt Apparate, Maschinen, Geräte, Fahrzeuge, Werkzeuge	7'381.35		10'300.00		139.45	
3158.21	Unterhalt Software, Nachführung GIS	225.00		500.00		225.00	
3170.01	Reisekosten, Spesen	13.20				12.30	
3300.30	Planmässige Abschreibungen übrige Tiefbauten VV	4'280.00		4'300.00		4'280.00	
3320.90	Planmässige Abschreibungen Planungen VV	12'391.00		17'400.00		12'390.00	
3510.10	Einlagen in Spezialfinanzierungen EK (Werterhalt)	165'496.00		156'300.00		157'414.00	
3510.50	Einlagen in Spezialfinanzierungen EK (Anschlussgebühren)	53'200.00		65'000.00		5'880.00	
3632.21	Betriebsbeitrag ARA Region Thunersee	57'895.55		78'000.00		53'065.70	
3660.00	Planmässige Abschreibungen Investitionsbeiträge	10'932.50		7'400.00		6'668.00	
4240.21	Benützungs-, Grundgebühren Abwasserentsorgung		313'967.65		290'000.00		317'567.95
4240.52	Anschlussgebühren Abwasserentsorgung		53'200.00		65'000.00		5'880.00
4409.01	Verrechnete Zinsen		3'763.35		16'600.00		8'935.70
4510.00	Entnahme SF Werterhalt		31'682.30		21'700.00		16'670.00
9010.20	Abschluss SF Abwasserentsorgung, Ertragsüberschuss	17'985.65				25'750.90	
9011.20	Abschluss SF Abwasserentsorgung, Aufwandüberschuss				28'250.00		
73	Abfall	205'179.54	203'646.54	216'550.00	216'550.00	193'527.65	193'340.10
	Nettoaufwand		1'533.00				187.55
730	Abfall	205'179.54	203'646.54	216'550.00	216'550.00	193'527.65	193'340.10
7300	Tierkörperbeseitigung	4'211.00	2'678.00	3'000.00	3'000.00	3'101.05	2'913.50
3632.02	Betriebsbeitrag regionale Tierkörpersammelstelle	4'211.00		3'000.00		3'101.05	
4240.02	Gebührenertrag Tierkörpersammelstelle		2'678.00		3'000.00		2'913.50
7301	Abfall [Gemeindebetrieb]	200'968.54	200'968.54	213'550.00	213'550.00	190'426.60	190'426.60
3010.01	Löhne Verwaltungs-, Betriebspersonal	37'249.80		33'000.00		29'559.25	
3050.01	AG-Beiträge AHV, IV, EO, ALV, Verwaltungskosten	2'400.10		2'350.00		1'904.05	
3052.01	AG-Beiträge Pensionskassen	3'485.05		3'100.00		2'666.35	
3053.01	AG-Beiträge Unfallversicherungen	293.55		250.00		234.00	
3054.01	AG-Beiträge Familienausgleichskasse	555.80		500.00		440.05	
3055.01	AG-Beiträge Krankentaggeldversicherungen	214.10		200.00		170.30	
3102.31	Drucksachen, Publikationen	374.05		350.00		243.95	
3111.31	Anschaffung Maschinen, Geräte, Fahrzeuge, Werkzeuge			2'000.00		546.20	
3130.31	Telefon, Kommunikation, Porti, Gebühren, Spesen	414.64		900.00		180.00	
3130.32	Transport-, Entsorgungskosten Hauskehr	83'743.80		93'000.00		78'744.50	

Erfolgsrechnung

		Rechnung 2025		Budget 2025		Rechnung 2024	
		Aufwand	Ertrag	Aufwand	Ertrag	Aufwand	Ertrag
3130.33	Transport-, Entsorgungskosten Spezialsammlungen	66'685.45		68'000.00		67'407.75	
3149.31	Unterhalt Abfallsammelstellen	5'546.20		6'600.00		479.50	
3170.01	Reisekosten, Spesen	6.00				6.00	
3300.30	Planmässige Abschreibungen übrige Tiefbauten VV			3'300.00			
4240.31	Benützungs-, Grundgebühren Abfallentsorgung		182'007.65		185'000.00		184'487.95
4260.31	Rückerstattungen Dritter Abfallentsorgung		2'711.70		2'000.00		3'114.00
4409.01	Verrechnete Zinsen		137.70		550.00		324.65
4612.02	Interne Verrechnungen Allgemeiner Haushalt und		2'500.00		2'500.00		2'500.00
9010.30	Abschluss SF Abfall, Ertragsüberschuss					7'844.70	
9011.30	Abschluss SF Abfall, Aufwandüberschuss		13'611.49		23'500.00		
74	Verbauungen	33'012.70		38'500.00	4'000.00	40'729.35	10'941.30
	Nettoaufwand		33'012.70		34'500.00		29'788.05
741	Gewässerverbauungen	33'012.70		38'500.00	4'000.00	31'876.35	6'094.80
7410	Gewässerverbauungen	33'012.70		38'500.00	4'000.00	31'876.35	6'094.80
3010.01	Löhne Verwaltungs-, Betriebspersonal	4'607.55		1'500.00		1'991.15	
3050.01	AG-Beiträge AHV, IV, EO, ALV, Verwaltungskosten	299.30		100.00		130.00	
3052.01	AG-Beiträge Pensionskassen	323.25		150.00		162.90	
3053.01	AG-Beiträge Unfallversicherungen	37.50		50.00		16.10	
3054.01	AG-Beiträge Familienausgleichskasse	69.50		50.00		29.90	
3055.01	AG-Beiträge Krankentaggeldversicherungen	26.90		50.00		11.60	
3130.01	Telefon, Kommunikation, Porti, Gebühren, Spesen			250.00			
3142.01	Unterhalt Wasserbau, Uferpflege	9'265.75		18'500.00		12'470.60	
3300.20	Planmässige Abschreibungen Wasserbau VV	1'837.00		1'850.00		1'838.00	
3631.01	Betriebsbeiträge an Kanton	344.10		1'000.00			
3632.01	Betriebsbeiträge an Gemeinden, Gemeindeverbände	5'201.85		4'000.00		4'226.10	
3910.01	Interne Verrechnung Dienstleistungen	11'000.00		11'000.00		11'000.00	
4631.01	Betriebsbeiträge von Kanton				4'000.00		6'094.80
745	Naturgefahren					8'853.00	4'846.50
7450	Naturgefahren					8'853.00	4'846.50
3132.01	Honorare externe Berater, Gutachter, Fachexperten					8'853.00	
4610.01	Entschädigungen vom Bund						4'846.50
76	Bekämpfung von Umweltverschmutzung			1'000.00			
	Nettoaufwand				1'000.00		

Erfolgsrechnung

		Rechnung 2025		Budget 2025		Rechnung 2024	
		Aufwand	Ertrag	Aufwand	Ertrag	Aufwand	Ertrag
761	Luftreinhaltung und Klimaschutz			1'000.00			
7610	Luftreinhaltung und Klimaschutz			1'000.00			
3130.02	Dienstleistungen Dritter			1'000.00			
77	Übriger Umweltschutz	89'321.93	23'186.59	104'550.00	21'200.00	70'954.35	26'019.30
	Nettoaufwand		66'135.34		83'350.00		44'935.05
771	Friedhof und Bestattung	65'693.65	300.00	74'300.00	1'200.00	48'612.80	2'050.00
7710	Friedhof und Bestattung allgemein	65'693.65	300.00	74'300.00	1'200.00	48'612.80	2'050.00
3111.01	Anschaffung Maschinen, Geräte, Fahrzeuge, Werkzeuge			500.00			
3120.01	Ver-, Entsorgung Liegenschaften VV	4'462.55		1'300.00		3'330.15	
3130.02	Dienstleistungen Dritter	17'931.00		14'300.00		11'700.95	
3134.01	Sachversicherungsprämien	1'057.30		200.00		969.65	
3140.01	Unterhalt Grundstücke, Aussenanlagen Liegenschaften VV	41'549.55		52'000.00		32'079.10	
3144.01	Unterhalt Hochbauten, Gebäude VV	693.25		1'000.00		532.95	
3160.01	Miete, Pacht Liegenschaften			5'000.00			
4210.01	Gebühren für Amtshandlungen, Amtliche Gebühren		300.00		1'200.00		2'050.00
779	Umweltschutz	23'628.28	22'886.59	30'250.00	20'000.00	22'341.55	23'969.30
7790	Umweltschutz		15'712.65		13'000.00		17'069.30
4635.01	Beiträge von privaten Unternehmungen		15'712.65		13'000.00		17'069.30
7791	Öffentliche Toilettenanlagen	6'005.30		12'050.00		6'191.80	
3010.01	Löhne Verwaltungs-, Betriebspersonal			500.00			
3050.01	AG-Beiträge AHV, IV, EO, ALV, Verwaltungskosten			50.00			
3052.01	AG-Beiträge Pensionskassen			50.00			
3053.01	AG-Beiträge Unfallversicherungen			50.00			
3054.01	AG-Beiträge Familienausgleichskasse			50.00			
3055.01	AG-Beiträge Krankentaggeldversicherungen			50.00			
3101.01	Betriebs-, Verbrauchsmaterial	33.70		2'500.00			
3120.01	Ver-, Entsorgung Liegenschaften VV	1'319.00		1'000.00		1'227.65	
3149.01	Unterhalt übrige Sachanlagen	342.00		2'800.00		869.75	
3161.01	Mieten, Benützungskosten Fahrzeuge, Geräte, Mobilien	2'810.60		3'500.00		2'594.40	
3910.01	Interne Verrechnung Dienstleistungen	1'500.00		1'500.00		1'500.00	

Erfolgsrechnung

		Rechnung 2025		Budget 2025		Rechnung 2024	
		Aufwand	Ertrag	Aufwand	Ertrag	Aufwand	Ertrag
7792	Hundetoiletten	17'622.98	7'173.94	18'200.00	7'000.00	16'149.75	6'900.00
3101.01	Betriebs-, Verbrauchsmaterial	2'495.50		2'700.00		2'649.75	
3130.02	Dienstleistungen Dritter	177.88					
3149.01	Unterhalt übrige Sachanlagen	1'449.60		2'000.00			
3612.02	Interne Verrechnungen Allgemeiner Haushalt und	2'500.00		2'500.00		2'500.00	
3910.01	Interne Verrechnung Dienstleistungen	11'000.00		11'000.00		11'000.00	
4033.01	Hundesteuer		7'173.94		7'000.00		6'900.00
79	Raumordnung	52'527.25		24'600.00		28'670.65	
	Nettoaufwand		52'527.25		24'600.00		28'670.65
790	Raumordnung	52'527.25		24'600.00		28'670.65	
7900	Raumordnung allgemein	41'593.75		17'200.00		21'243.65	
3000.02	Tag-, Sitzungsgelder Behörden, Kommissionen	2'305.00		2'500.00		1'950.00	
3132.01	Honorare externe Berater, Gutachter, Fachexperten	32'903.75		5'000.00		13'648.65	
3170.01	Reisekosten, Spesen	740.00					
3320.90	Planmässige Abschreibungen Planungen VV	5'645.00		9'700.00		5'645.00	
7906	Regionale Planungsgruppen	7'528.50		7'400.00		7'427.00	
3634.01	Beiträge an öffentliche Unternehmungen	7'528.50		7'400.00		7'427.00	
7909	Neurechtliche Mehrwertabschöpfung	3'405.00					
3132.01	Honorare externe Berater, Gutachter, Fachexperten	3'405.00					
8	Volkswirtschaft	792.05	79'212.05	4'500.00	80'000.00	1'064.15	75'224.60
	Nettoertrag	78'420.00		75'500.00		74'160.45	
81	Landwirtschaft	642.05		1'350.00		914.15	
	Nettoaufwand		642.05		1'350.00		914.15
811	Verwaltung, Vollzug und Kontrolle	642.05		1'350.00		914.15	
8110	Verwaltung, Vollzug und Kontrolle	642.05		1'350.00		914.15	
3010.01	Löhne Verwaltungs-, Betriebspersonal	441.25		1'000.00		682.15	
3053.01	AG-Beiträge Unfallversicherungen	0.80		50.00		1.20	
3170.01	Reisekosten, Spesen	200.00		300.00		230.80	
82	Forstwirtschaft			3'000.00			

Erfolgsrechnung

		Rechnung 2025		Budget 2025		Rechnung 2024	
		Aufwand	Ertrag	Aufwand	Ertrag	Aufwand	Ertrag
	Nettoaufwand				3'000.00		
820	Forstwirtschaft			3'000.00			
8200	Forstwirtschaft			3'000.00			
3632.01	Betriebsbeiträge an Gemeinden, Gemeindeverbände			3'000.00			
84	Tourismus	150.00		150.00		150.00	
	Nettoaufwand		150.00		150.00		150.00
840	Tourismus	150.00		150.00		150.00	
8406	Regionaler Tourismus	150.00		150.00		150.00	
3636.01	Beiträge an private Organisationen ohne Erwerbszweck,	150.00		150.00		150.00	
87	Brennstoffe und Energie		79'212.05		80'000.00		75'224.60
	Nettoertrag	79'212.05		80'000.00		75'224.60	
871	Elektrizität		79'212.05		80'000.00		75'224.60
8710	Elektrizität allgemein		79'212.05		80'000.00		75'224.60
4120.01	Konzessionen		79'212.05		80'000.00		75'224.60
9	Finanzen und Steuern	862'580.85	6'726'530.53	875'850.00	6'970'450.00	1'664'417.31	7'218'848.89
	Nettoertrag	5'863'949.68		6'094'600.00		5'554'431.58	
91	Steuern	52'828.60	5'764'155.95	36'700.00	5'600'700.00	14'426.50	5'945'881.80
	Nettoertrag	5'711'327.35		5'564'000.00		5'931'455.30	
910	Steuern	52'828.60	5'764'155.95	36'700.00	5'600'700.00	14'426.50	5'945'881.80
9100	Allgemeine Gemeindesteuern	48'837.90	5'042'908.10	35'000.00	4'952'700.00	13'911.40	4'923'763.55
3180.01	Wertberichtigungen auf Forderungen	13'000.00				-18'000.00	
3181.02	Tatsächliche Forderungsverluste Gemeindesteuern	35'837.90		35'000.00		31'911.40	
4000.00	Einkommenssteuern		4'493'735.70		4'450'000.00		4'348'665.35
4000.20	Nachsteuern, Bussen NP		2'398.25		500.00		337.95
4000.40	Aktive Steuerauscheidungen Einkommen		83'738.55		80'000.00		97'676.75
4000.50	Passive Steuerauscheidungen Einkommen		-137'716.25		-110'000.00		-128'353.65
4000.60	Pauschale Steueranrechnungen NP		-488.65				-800.60

Erfolgsrechnung

		Rechnung 2025		Budget 2025		Rechnung 2024	
		Aufwand	Ertrag	Aufwand	Ertrag	Aufwand	Ertrag
4001.00	Vermögenssteuern		434'557.80		410'000.00		452'921.25
4001.40	Aktive Steuerauscheidungen Vermögen		22'512.45		20'000.00		31'684.95
4001.50	Passive Steuerauscheidungen Vermögen		-41'901.00		-35'000.00		-58'508.50
4002.00	Quellensteuern		39'642.65		30'000.00		15'530.25
4002.10	Quellensteuern ausserhalb Ertragsabrechnung (BGSA,		1'001.55		1'000.00		1'388.40
4010.00	Gewinnsteuern		129'394.25		83'000.00		117'273.85
4010.40	Aktive Steuerauscheidungen Gewinnsteuern		40'023.60		33'000.00		33'775.05
4010.50	Passive Steuerauscheidungen Gewinnsteuern		-60'543.90		-15'000.00		-2'363.10
4011.00	Kapitalsteuern		958.10		300.00		543.75
4011.40	Aktive Steuerauscheidungen Kapitalsteuern		52.50				111.55
4011.50	Passive Steuerauscheidungen Kapitalsteuern		-37.65		-100.00		-154.80
4029.00	Eingang abgeschriebene Steuern		35'580.15		5'000.00		14'035.10
9101	Sondersteuern	3'917.65	276'452.65	1'500.00	213'000.00	446.50	602'208.30
3181.02	Tatsächliche Forderungsverluste Gemeindesteuern	3'917.65		1'500.00		446.50	
4000.80	Lotteriegewinnsteuern		510.00				280.00
4022.00	Grundstückgewinnsteuern		92'186.15		93'000.00		383'636.55
4022.10	Sonderveranlagungen		183'756.50		120'000.00		218'291.75
9102	Liegenschaftssteuern	73.05	444'795.20	200.00	435'000.00	68.60	419'909.95
3181.02	Tatsächliche Forderungsverluste Gemeindesteuern	73.05		200.00		68.60	
4021.00	Liegenschaftssteuern		444'795.20		435'000.00		419'909.95
93	Finanz- und Lastenausgleich	389'267.00	408'080.00	390'000.00	410'000.00	391'293.00	353'400.00
	Nettoaufwand						37'893.00
	Nettoertrag	18'813.00		20'000.00			
930	Finanz- und Lastenausgleich	389'267.00	408'080.00	390'000.00	410'000.00	391'293.00	353'400.00
9300	Finanz- und Lastenausgleich	389'267.00	408'080.00	390'000.00	410'000.00	391'293.00	353'400.00
3621.61	Lastenausgleich neue Aufgabenteilung	389'267.00		390'000.00		391'293.00	
4621.62	Soziodemografischer Zuschuss		22'007.00		20'000.00		19'891.00
4622.71	Disparitätenabbau Gemeinden		386'073.00		390'000.00		333'509.00
95	Ertragsanteile, übrige		8'053.35		6'500.00		6'003.55
	Nettoertrag	8'053.35		6'500.00		6'003.55	
950	Ertragsanteile, übrige		8'053.35		6'500.00		6'003.55

Erfolgsrechnung

		Rechnung 2025		Budget 2025		Rechnung 2024	
		Aufwand	Ertrag	Aufwand	Ertrag	Aufwand	Ertrag
9500	Ertragsanteile, übrige		8'053.35		6'500.00		6'003.55
4024.00	Erbschafts-, Schenkungssteuern		1'786.40		1'000.00		-476.75
4600.01	Ertragsanteile an Direkter Bundessteuer		6'266.95		5'500.00		6'480.30
96	Vermögens- und Schuldenverwaltung	284'978.25	185'529.85	313'600.00	67'300.00	232'106.60	784'176.09
	Nettoaufwand		99'448.40		246'300.00		
	Nettoertrag					552'069.49	
961	Zinsen	84'839.80	24'458.85	101'350.00	14'550.00	83'039.30	21'465.29
9610	Zinsen	84'839.80	24'458.85	101'350.00	14'550.00	83'039.30	21'465.29
3181.02	Tatsächliche Forderungsverluste Gemeindesteuern	1'355.85		1'000.00		1'290.55	
3400.01	Verzinsung laufende Verbindlichkeiten	9.90		100.00		28.00	
3401.00	Vorauszahlungszinsen Steuern	2'537.10		300.00		2'202.50	
3401.01	Verzinsung kurzfristige Finanzverbindlichkeiten	30'096.85		1'000.00		7'411.15	
3406.01	Verzinsung langfristige Finanzverbindlichkeiten	41'734.60		72'000.00		57'600.00	
3409.01	Übrige Passivzinsen	19.20		150.00		102.90	
3409.11	Int. Verrechnung Zins SF Wasserversorgung	1'380.40		6'650.00		3'520.00	
3409.21	Int. Verrechnung Zins SF Abwasserentsorgung	3'763.35		16'600.00		8'935.70	
3409.31	Int. Verrechnung Zins SF Abfallentsorgung	137.70		550.00		324.65	
3499.00	Vergütungszinsen Steuern	3'804.85		3'000.00		1'623.85	
4400.01	Zinsen flüssige Mittel				500.00		2'506.05
4401.00	Verzugszinsen Steuern		23'849.10		13'500.00		18'435.15
4401.01	Zinsen Forderungen, Kontokorrente		42.75		300.00		240.59
4451.01	Erträge aus Beteiligungen Verwaltungsvermögen		567.00		250.00		283.50
963	Liegenschaften des Finanzvermögens	199'934.40	161'071.00	212'250.00	52'750.00	149'067.30	762'710.80
9630	Liegenschaften des Finanzvermögens	199'934.40	161'071.00	212'250.00	52'750.00	149'067.30	762'710.80
3010.01	Löhne Verwaltungs-, Betriebspersonal	268.55				7'423.70	
3050.01	AG-Beiträge AHV, IV, EO, ALV, Verwaltungskosten	17.50				480.40	
3052.01	AG-Beiträge Pensionskassen	11.35					
3053.01	AG-Beiträge Unfallversicherungen	2.15				13.10	
3054.01	AG-Beiträge Familienausgleichskasse	3.95				111.45	
3055.01	AG-Beiträge Krankentaggeldversicherungen	1.55				43.00	
3170.01	Reisekosten, Spesen					54.40	
3430.01	Baulicher Unterhalt Liegenschaften FV	77'878.60		8'500.00			
3431.01	Nicht baulicher Unterhalt Liegenschaften FV	931.75		6'000.00		180.30	
3439.01	Übriger Liegenschaftsaufwand FV	50'495.30		59'000.00		2'003.95	

Erfolgsrechnung

		Rechnung 2025		Budget 2025		Rechnung 2024	
		Aufwand	Ertrag	Aufwand	Ertrag	Aufwand	Ertrag
3893.01	Einlagen in Vorfinanzierungen des EK	60'323.70		128'750.00		128'757.00	
3910.01	Interne Verrechnung Dienstleistungen	10'000.00		10'000.00		10'000.00	
4411.01	Gewinn aus Verkäufen von Gebäuden FV		10'000.00				
4430.01	Pacht-, Mietzinse Liegenschaften FV		74'520.45		52'550.00		62'560.80
4439.01	Übriger Liegenschaftsertrag FV		598.85		200.00		150.00
4443.01	Marktwertanpassungen Liegenschaften FV						700'000.00
4893.01	Entnahmen aus Vorfinanzierungen des EK		75'951.70				
969	Finanzvermögen	204.05					
9690	Finanzvermögen	204.05					
3499.02	übriger Finanzaufwand aus FV	204.05					
97	Rückverteilungen				500.00		630.45
	Nettoertrag			500.00		630.45	
971	Rückverteilungen aus CO2-Abgabe				500.00		630.45
9710	Rückverteilung aus CO2-Abgabe				500.00		630.45
4699.11	Rückverteilung CO2-Abgabe				500.00		630.45
99	Nicht aufgeteilte Posten	135'507.00	360'711.38	135'550.00	885'450.00	1'026'591.21	128'757.00
	Nettoaufwand						897'834.21
	Nettoertrag	225'204.38		749'900.00			
990	Nicht aufgeteilte Posten	135'507.00		135'550.00		1'026'591.21	
9900	Nicht aufgeteilte Posten					891'085.21	
3894.00	Systembedingte Zusätzliche Abschreibungen					891'085.21	
9901	Abschreibungen bestehendes Verwaltungsvermögen	135'507.00		135'550.00		135'506.00	
3300.99	Planmässige Abschreibungen bestehendes VV HRM1 31.12.15	135'507.00		135'550.00		135'506.00	
995	Neutrale Aufwendungen und Erträge		128'760.75		128'750.00		128'757.00
9950	Neutrale Aufwendungen und Erträge		128'760.75		128'750.00		128'757.00
4896.01	Entnahmen aus Neubewertungsreserven		128'760.75		128'750.00		128'757.00

Erfolgsrechnung

		Rechnung 2025		Budget 2025		Rechnung 2024	
		Aufwand	Ertrag	Aufwand	Ertrag	Aufwand	Ertrag
999	Abschluss		231'950.63		756'700.00		
9990	Abschluss		231'950.63		756'700.00		
9001.00	Aufwandüberschuss		231'950.63		756'700.00		

Erfolgsrechnung

		Rechnung 2025		Budget 2025		Rechnung 2024	
		Aufwand	Ertrag	Aufwand	Ertrag	Aufwand	Ertrag
	Erfolgsrechnung	8'470'633.71	8'470'633.71	8'721'150.00	8'721'150.00	8'895'770.98	8'895'770.98
3	Aufwand	8'452'648.06		8'721'150.00		8'862'175.38	
30	Personalaufwand	1'350'471.40		1'355'500.00		1'230'626.10	
300	Behörden und Kommissionen	101'648.35		105'700.00		95'715.00	
3000	Löhne, Tag- und Sitzungsgelder an Behörden und Kom..	101'648.35		105'700.00		95'715.00	
3000.01	Entschädigungen Behörden, Kommissionen	52'303.35		52'000.00		52'000.00	
3000.02	Tag-, Sitzungsgelder Behörden, Kommissionen	49'345.00		53'700.00		43'715.00	
301	Löhne des Verwaltungs- und Betriebspersonals	1'051'324.60		1'039'500.00		967'906.35	
3010	Löhne des Verwaltungs- und Betriebspersonals	1'051'324.60		1'039'500.00		967'906.35	
3010.01	Löhne Verwaltungs-, Betriebspersonal	1'076'264.60		1'039'500.00		969'010.20	
3010.09	Taggelder, EO, Rückerstattungen	-24'940.00				-1'103.85	
305	Arbeitgeberbeiträge	187'246.60		197'150.00		153'718.15	
3050	AG-Beitr.AHV,IV,EO,ALV,Verwaltungskosten	68'099.20		76'500.00		62'972.95	
3050.01	AG-Beiträge AHV, IV, EO, ALV, Verwaltungskosten	68'099.20		76'500.00		62'972.95	
3052	AG-Beiträge an Pensionskassen	89'140.10		86'000.00		63'213.60	
3052.01	AG-Beiträge Pensionskassen	89'140.10		86'000.00		63'213.60	
3053	AG-Beiträge an Unfallversicherungen	7'822.95		8'300.00		7'437.40	
3053.01	AG-Beiträge Unfallversicherungen	7'822.95		8'300.00		7'437.40	
3054	AG-Beiträge an Familienausgleichskasse	16'041.75		19'000.00		14'593.15	
3054.01	AG-Beiträge Familienausgleichskasse	16'041.75		19'000.00		14'593.15	
3055	AG-Beiträge an Krankentaggeldvers.	6'142.60		7'350.00		5'501.05	
3055.01	AG-Beiträge Krankentaggeldversicherungen	6'142.60		7'350.00		5'501.05	
309	Übriger Personalaufwand	10'251.85		13'150.00		13'286.60	
3090	Aus- und Weiterbildung des Personals	7'822.10		11'250.00		12'196.30	
3090.01	Aus-, Weiterbildungskosten Personal	7'822.10		11'250.00		12'196.30	

Erfolgsrechnung

		Rechnung 2025		Budget 2025		Rechnung 2024	
		Aufwand	Ertrag	Aufwand	Ertrag	Aufwand	Ertrag
3099	Übriger Personalaufwand	2'429.75		1'900.00		1'090.30	
3099.01	Übriger Personalaufwand	2'429.75		1'900.00		1'090.30	
31	Sach- und übriger Betriebsaufwand	1'236'874.77		1'373'000.00		1'346'229.19	
310	Material- und Warenaufwand	159'318.81		175'000.00		146'639.40	
3100	Büromaterial	2'766.50		9'200.00		10'346.75	
3100.01	Büromaterial	2'766.50		9'200.00		10'346.75	
3101	Betriebs-, Verbrauchsmaterial	46'528.55		51'200.00		42'617.70	
3101.01	Betriebs-, Verbrauchsmaterial	25'776.15		29'700.00		23'793.55	
3101.02	Einkauf Tageskarten SBB	20'483.95		20'500.00		18'660.60	
3101.11	Betriebs-, Verbrauchsmaterial	70.30		500.00		74.25	
3101.21	Betriebs-, Verbrauchsmaterial	198.15		500.00		89.30	
3102	Drucksachen, Publikationen	27'946.40		22'300.00		20'021.85	
3102.01	Drucksachen, Publikationen	27'572.35		21'950.00		19'777.90	
3102.31	Drucksachen, Publikationen	374.05		350.00		243.95	
3103	Fachliteratur, Zeitschriften	4'596.00		4'950.00		4'518.15	
3103.01	Fachliteratur, Zeitschriften	4'596.00		4'950.00		4'518.15	
3104	Lehrmittel	57'962.25		62'550.00		50'802.65	
3104.01	Lehrmittel, Schulmaterial	51'012.85		52'550.00		44'544.45	
3104.02	Material TTG	6'949.40		10'000.00		6'258.20	
3105	Lebensmittel	19'519.11		24'800.00		18'332.30	
3105.01	Lebensmittel	19'519.11		24'800.00		18'332.30	
311	Nicht aktivierbare Anlagen	36'151.10		53'450.00		120'984.15	
3110	Büromöbel und Geräte	10'926.95		13'850.00		16'697.95	
3110.01	Anschaffung Büromöbel, Geräte	10'926.95		13'850.00		16'697.95	
3111	Maschinen, Geräte und Fahrzeuge	8'597.30		20'500.00		66'152.30	
3111.01	Anschaffung Maschinen, Geräte, Fahrzeuge, Werkzeuge	4'559.10		8'100.00		57'044.40	
3111.02	Anschaffung Musikinstrumente	2'077.85		2'400.00		1'832.05	
3111.11	Anschaffung Maschinen, Geräte, Fahrzeuge, Werkzeuge	200.60		5'000.00		5'498.35	

Erfolgsrechnung

		Rechnung 2025		Budget 2025		Rechnung 2024	
		Aufwand	Ertrag	Aufwand	Ertrag	Aufwand	Ertrag
3111.12	Anschaffung Wasserzähler, Schieberschilder	1'452.75		2'000.00		1'231.30	
3111.21	Anschaffung Maschinen, Geräte, Fahrzeuge, Werkzeuge	307.00		1'000.00			
3111.31	Anschaffung Maschinen, Geräte, Fahrzeuge, Werkzeuge			2'000.00		546.20	
3112	Kleider, Wäsche, Vorhänge	2'647.75		2'000.00		2'881.95	
3112.01	Anschaffung Dienstkleider, Uniformen	2'647.75		2'000.00		2'881.95	
3113	Hardware	924.50		9'600.00		24'463.20	
3113.01	Anschaffung IT-Geräte, Apparate	924.50		9'600.00		24'463.20	
3116	Medizinische Geräte	7'347.95					
3116.01	Medizinische Geräte	7'347.95					
3118	Immateriellen Anlagen	1'141.20		2'000.00		5'145.45	
3118.01	Anschaffung Software, Lizenzen	1'141.20		2'000.00		5'145.45	
3119	Übrige nicht aktivierbare Anlagen	4'565.45		5'500.00		5'643.30	
3119.01	Übrige Anschaffungen	4'565.45		5'500.00		5'643.30	
312	Ver- und Entsorgung Liegenschaften Verwaltungsverm..	69'058.15		102'350.00		110'401.00	
3120	Ver- und Entsorgung Liegenschaften Verwaltungsverm..	69'058.15		102'350.00		110'401.00	
3120.01	Ver-, Entsorgung Liegenschaften VV	36'060.05		65'350.00		70'312.25	
3120.02	Energie Strassenbeleuchtung	5'469.20		7'000.00		6'014.45	
3120.21	Ver-, Entsorgung Liegenschaften VV	27'528.90		30'000.00		34'074.30	
313	Dienstleistungen und Honorare	424'209.36		427'050.00		418'499.99	
3130	Dienstleistungen Dritter	271'902.01		319'700.00		278'441.94	
3130.01	Telefon, Kommunikation, Porti, Gebühren, Spesen	28'163.88		34'650.00		35'247.02	
3130.02	Dienstleistungen Dritter	85'677.99		112'300.00		88'147.87	
3130.03	Mitglieder-, Verbandsbeiträge	5'363.75		5'800.00		5'619.75	
3130.04	Gebühren Baubewilligungsverfahren	1'210.00		2'800.00		2'500.00	
3130.11	Telefon, Kommunikation, Porti, Gebühren, Spesen	329.25		1'300.00		315.90	
3130.21	Telefon, Kommunikation, Porti, Gebühren, Spesen	313.25		950.00		279.15	
3130.31	Telefon, Kommunikation, Porti, Gebühren, Spesen	414.64		900.00		180.00	
3130.32	Transport-, Entsorgungskosten Hauskehricht	83'743.80		93'000.00		78'744.50	
3130.33	Transport-, Entsorgungskosten Spezialsammlungen	66'685.45		68'000.00		67'407.75	
3132	Honor.ext.Berater,Gutachter,Fachexp.etc.	51'580.55		26'850.00		33'494.75	

Erfolgsrechnung

		Rechnung 2025		Budget 2025		Rechnung 2024	
		Aufwand	Ertrag	Aufwand	Ertrag	Aufwand	Ertrag
3132.01	Honorare externe Berater, Gutachter, Fachexperten	46'543.00		22'850.00		31'085.10	
3132.11	Honorare, Nachführung Leitungskataster	2'708.65		1'500.00		777.00	
3132.21	Honorare, Nachführung Leitungskataster	2'328.90		2'500.00		1'632.65	
3133	Informatik-Nutzungsaufwand	51'429.85		31'150.00		53'931.05	
3133.01	Informatik-Nutzungsaufwand, Rechenzentrum, Hosting	51'429.85		31'150.00		53'931.05	
3134	Sachversicherungsprämien	43'029.45		40'050.00		44'700.00	
3134.01	Sachversicherungsprämien	43'029.45		40'050.00		44'700.00	
3136	Honorare privatärztlicher Tätigkeit	4'960.00		8'100.00		6'850.00	
3136.01	Honorare privatärztlicher Tätigkeit	4'960.00		8'100.00		6'850.00	
3137	Steuern und Abgaben	1'307.50		1'200.00		1'082.25	
3137.01	Steuern, Abgaben	1'307.50		1'200.00		1'082.25	
314	Baulicher Unterhalt im betrieblicher Unterhalt	236'608.50		269'100.00		300'407.45	
3140	Unterhalt an Grundstücken	63'844.35		82'300.00		41'919.50	
3140.01	Unterhalt Grundstücke, Aussenanlagen Liegenschaften VV	63'844.35		82'300.00		41'919.50	
3141	Unterhalt Strassen/Verkehrswege	75'470.75		88'000.00		111'492.65	
3141.01	Unterhalt Strassen, Verkehrswege	51'608.80		52'000.00		84'110.85	
3141.02	Winterdienst, Schneeräumung	4'730.20		7'000.00		3'597.20	
3141.03	Strassenmarkierungen, Signalisationen, Schilder	8'212.50		6'500.00		5'451.95	
3141.04	Unterhalt Strassenbeleuchtung	10'919.25		22'500.00		18'332.65	
3142	Unterhalt Wasserbau	9'482.75		18'500.00		12'470.60	
3142.01	Unterhalt Wasserbau, Uferpflege	9'482.75		18'500.00		12'470.60	
3143	Unterhalt übrige Tiefbauten	38'047.30		37'600.00		65'266.85	
3143.11	Unterhalt Leitungsnetz, Hydranten	23'499.65		19'200.00		45'115.50	
3143.21	Unterhalt Leitungsnetz, Pump-, Hebewerk	14'547.65		18'400.00		20'151.35	
3144	Unterhalt Hochbauten, Gebäude	28'353.70		27'300.00		62'951.30	
3144.01	Unterhalt Hochbauten, Gebäude VV	28'353.70		27'300.00		62'951.30	
3149	Unterhalt übrige Sachanlagen	21'409.65		15'400.00		6'306.55	
3149.01	Unterhalt übrige Sachanlagen	15'863.45		8'800.00		5'827.05	
3149.31	Unterhalt Abfallsammelstellen	5'546.20		6'600.00		479.50	

Erfolgsrechnung

		Rechnung 2025		Budget 2025		Rechnung 2024	
		Aufwand	Ertrag	Aufwand	Ertrag	Aufwand	Ertrag
315	Unterhalt Mobilien u.immater.Anlagen	89'230.75		108'000.00		71'084.55	
3150	Unterhalt Büromöbel und Geräte	6'419.40		8'400.00		4'647.30	
3150.01	Unterhalt Büromöbel, -geräte	6'419.40		8'400.00		4'647.30	
3151	Unterh.App.,Masch.,Geräte,Fahrz.,Werkz.	17'947.00		31'100.00		10'979.40	
3151.01	Unterhalt Apparate, Maschinen, Geräte, Fahrzeuge, Werkz..	10'565.65		19'800.00		10'839.95	
3151.11	Unterhalt Apparate, Maschinen, Geräte, Fahrzeuge, Werkz..			1'000.00			
3151.21	Unterhalt Apparate, Maschinen, Geräte, Fahrzeuge, Werkz..	7'381.35		10'300.00		139.45	
3153	Informatik-Unterhalt (Hardware)			1'500.00			
3153.01	Informatik-Unterhalt (Hardware)			1'500.00			
3158	Unterhalt immaterielle Anlagen	50'171.15		59'550.00		51'545.20	
3158.01	Unterhalt Software, Service-Verträge, Up-Grades	49'721.15		58'050.00		50'162.25	
3158.11	Unterhalt Software, Nachführung GIS	225.00		1'000.00		1'157.95	
3158.21	Unterhalt Software, Nachführung GIS	225.00		500.00		225.00	
3159	Unterhalt übrige mobile Anlagen	14'693.20		7'450.00		3'912.65	
3159.01	Unterhalt übrige mobile Anlagen	14'693.20		7'450.00		3'912.65	
316	Mieten, Leasing, Pachten, Benützungsggeb.	90'854.75		97'350.00		95'027.10	
3160	Miete und Pacht Liegenschaften	3'030.00		5'050.00		30.00	
3160.01	Miete, Pacht Liegenschaften	3'030.00		5'050.00		30.00	
3161	Mieten, Benützungskosten Anlagen	87'824.75		92'300.00		94'997.10	
3161.01	Mieten, Benützungskosten Fahrzeuge, Geräte, Mobilien	87'824.75		92'300.00		94'997.10	
317	Spesenentschädigungen	39'760.65		59'450.00		30'948.65	
3170	Reisekosten und Spesen	21'960.65		34'100.00		9'781.20	
3170.01	Reisekosten, Spesen	21'960.65		34'100.00		9'781.20	
3171	Exkursionen, Schulreisen und Lager	17'800.00		25'350.00		21'167.45	
3171.01	Exkursionen, Schulreisen, Lager	17'800.00		25'350.00		21'167.45	
318	Wertberichtigungen auf Forderungen	57'444.25		38'900.00		19'895.95	

Erfolgsrechnung

		Rechnung 2025		Budget 2025		Rechnung 2024	
		Aufwand	Ertrag	Aufwand	Ertrag	Aufwand	Ertrag
3180	Wertberichtigungen auf Forderungen	13'000.00				-18'000.00	
3180.01	Wertberichtigungen auf Forderungen	13'000.00				-18'000.00	
3181	Tatsächliche Forderungsverluste	44'444.25		38'900.00		37'895.95	
3181.01	Tatsächliche Forderungsverluste	3'259.80		1'200.00		4'178.90	
3181.02	Tatsächliche Forderungsverluste Gemeindesteuern	41'184.45		37'700.00		33'717.05	
319	Verschiedener Betriebsaufwand	34'238.45		42'350.00		32'340.95	
3192	Abgeltung von Rechten	3'583.50		1'800.00			
3192.01	Abgeltung Nutzungsrechte	3'583.50		1'800.00			
3199	Übriger Betriebsaufwand	30'654.95		40'550.00		32'340.95	
3199.01	Übriger Betriebsaufwand	1'258.85		2'950.00		1'124.80	
3199.02	Anlässe, Ehrungen, Gratulationen	12'908.35		13'000.00		17'072.45	
3199.03	Ratskredit	16'487.75		24'600.00		14'143.70	
33	Abschreibungen Verwaltungsvermögen	606'314.20		639'750.00		602'793.50	
330	Sachanlagen VV	588'278.20		612'650.00		584'758.50	
3300	Planm.Abschreibungen Sachanlagen	588'278.20		612'650.00		584'758.50	
3300.00	Planmässige Abschreibungen Grundstücke			2'000.00			
3300.10	Planmässige Abschreibungen Strassen / Verkehrswege VV	26'899.50		28'000.00		24'958.00	
3300.20	Planmässige Abschreibungen Wasserbau VV	1'837.00		1'850.00		1'838.00	
3300.30	Planmässige Abschreibungen übrige Tiefbauten VV	11'345.95		14'350.00		10'764.55	
3300.40	Planmässige Abschreibungen Hochbauten VV	399'298.75		409'000.00		398'302.35	
3300.60	Planmässige Abschreibungen Mobilien VV	13'390.00		21'900.00		13'389.60	
3300.99	Planmässige Abschreibungen bestehendes VV HRM1 31.1..	135'507.00		135'550.00		135'506.00	
332	Abschreibungen immaterielle Anlagen	18'036.00		27'100.00		18'035.00	
3320	Planm.Abschreibungen immat.Anlagen	18'036.00		27'100.00		18'035.00	
3320.90	Planmässige Abschreibungen Planungen VV	18'036.00		27'100.00		18'035.00	
34	Finanzaufwand	212'993.65		173'850.00		83'933.00	
340	Zinsaufwand	79'679.10		97'350.00		80'124.90	
3400	Verzinsung laufende Verbindlichkeiten	9.90		100.00		28.00	

Erfolgsrechnung

		Rechnung 2025		Budget 2025		Rechnung 2024	
		Aufwand	Ertrag	Aufwand	Ertrag	Aufwand	Ertrag
3400.01	Verzinsung laufende Verbindlichkeiten	9.90		100.00		28.00	
3401	Verzins.kurzfr.Finanzverbindlichkeiten	32'633.95		1'300.00		9'613.65	
3401.00	Vorauszahlungszinsen Steuern	2'537.10		300.00		2'202.50	
3401.01	Verzinsung kurzfristige Finanzverbindlichkeiten	30'096.85		1'000.00		7'411.15	
3406	Verzins.langfr.Finanzverbindlichkeiten	41'734.60		72'000.00		57'600.00	
3406.01	Verzinsung langfristige Finanzverbindlichkeiten	41'734.60		72'000.00		57'600.00	
3409	Übrige Passivzinsen	5'300.65		23'950.00		12'883.25	
3409.01	Übrige Passivzinsen	19.20		150.00		102.90	
3409.11	Int. Verrechnung Zins SF Wasserversorgung	1'380.40		6'650.00		3'520.00	
3409.21	Int. Verrechnung Zins SF Abwasserentsorgung	3'763.35		16'600.00		8'935.70	
3409.31	Int. Verrechnung Zins SF Abfallentsorgung	137.70		550.00		324.65	
343	Liegenschaftenaufwand Finanzvermögen	129'305.65		73'500.00		2'184.25	
3430	Baulicher Unterhalt Liegenschaften FV	77'878.60		8'500.00			
3430.01	Baulicher Unterhalt Liegenschaften FV	77'878.60		8'500.00			
3431	Nicht baul.Unterhalt Liegenschaften FV	931.75		6'000.00		180.30	
3431.01	Nicht baulicher Unterhalt Liegenschaften FV	931.75		6'000.00		180.30	
3439	Übriger Liegenschaftsaufwand FV	50'495.30		59'000.00		2'003.95	
3439.01	Übriger Liegenschaftsaufwand FV	50'495.30		59'000.00		2'003.95	
349	Verschiedener Finanzaufwand	4'008.90		3'000.00		1'623.85	
3499	Übriger Finanzaufwand	4'008.90		3'000.00		1'623.85	
3499.00	Vergütungszinsen Steuern	3'804.85		3'000.00		1'623.85	
3499.02	übriger Finanzaufwand aus FV	204.05					
35	Einlagen in Fonds und Spezialfinanzierungen	268'398.70		271'900.00		213'272.80	
350	Einlagen in Fonds u.Spez.fin.im FK	1'418.70		3'000.00		2'104.80	
3502	Einlagen in Legate und Stiftungen	1'418.70		3'000.00		2'104.80	
3502.01	Einlagen in Legate, Stiftungen	1'418.70		3'000.00		2'104.80	
351	Einlagen in Fonds u.Spez.fin.im EK	266'980.00		268'900.00		211'168.00	

Erfolgsrechnung

		Rechnung 2025		Budget 2025		Rechnung 2024	
		Aufwand	Ertrag	Aufwand	Ertrag	Aufwand	Ertrag
3510	Einlagen in Spezialfinanzierungen EK	266'980.00		268'900.00		211'168.00	
3510.10	Einlagen in Spezialfinanzierungen EK (Werterhalt)	186'480.00		173'900.00		201'718.00	
3510.50	Einlagen in Spezialfinanzierungen EK (Anschlussgebühren)	80'500.00		95'000.00		9'450.00	
36	Transferaufwand	4'662'141.64		4'723'250.00		4'310'348.58	
361	Entschädigungen an Gemeinwesen	3'114'410.74		3'020'750.00		2'740'663.58	
3611	Entschädigungen an Kantone u. Konkordate	2'202'608.84		2'078'400.00		1'898'137.08	
3611.01	Entschädigungen an Kanton	72'978.30		61'400.00		44'559.05	
3611.02	Entschädigungen an Kanton Lastenverteilung Sozialhilfe,	2'129'630.54		2'017'000.00		1'853'578.03	
3612	Entsch.an Gde. und Gde.verbände	911'801.90		942'350.00		842'526.50	
3612.01	Entschädigungen an Gemeinden, Gemeindeverbände	909'301.90		939'850.00		840'026.50	
3612.02	Interne Verrechnungen Allgemeiner Haushalt und	2'500.00		2'500.00		2'500.00	
362	Finanz- und Lastenausgleich	389'267.00		390'000.00		391'293.00	
3621	Finanz- und Lastenausgleich an Kanton	389'267.00		390'000.00		391'293.00	
3621.61	Lastenausgleich neue Aufgabenteilung	389'267.00		390'000.00		391'293.00	
363	Beiträge an Gemeinwesen und Dritte	1'147'531.40		1'305'100.00		1'171'724.00	
3631	Beiträge an Kantone und Konkordate	670'537.10		714'850.00		680'842.70	
3631.01	Betriebsbeiträge an Kanton	5'689.10		6'350.00		4'915.10	
3631.02	Beiträge an Kanton Lastenverteilung EL, Familienzulagen,	664'848.00		708'500.00		675'927.60	
3632	Beiträge an Gemeinden und Gde.verbände	342'133.40		388'700.00		327'372.40	
3632.01	Betriebsbeiträge an Gemeinden, Gemeindeverbände	141'860.85		144'500.00		141'424.10	
3632.02	Betriebsbeitrag regionale Tierkörpersammelstelle	4'211.00		3'000.00		3'101.05	
3632.11	Betriebsbeitrag Wasserversorgung Gemeindeverband	138'166.00		163'200.00		129'781.55	
3632.21	Betriebsbeitrag ARA Region Thunersee	57'895.55		78'000.00		53'065.70	
3634	Beiträge an öffentliche Unternehmungen	22'821.40		21'400.00		20'951.45	
3634.01	Beiträge an öffentliche Unternehmungen	22'821.40		21'400.00		20'951.45	
3636	Beitr.an priv.Organisat.o.Erwerbszweck	65'107.75		76'850.00		61'302.35	
3636.01	Beiträge an private Organisationen ohne Erwerbszweck,	43'397.75		56'400.00		41'102.35	
3636.02	Vereinsbeiträge	21'710.00		20'450.00		20'200.00	

Erfolgsrechnung

		Rechnung 2025		Budget 2025		Rechnung 2024	
		Aufwand	Ertrag	Aufwand	Ertrag	Aufwand	Ertrag
3637	Beiträge an private Haushalte	46'931.75		103'300.00		81'255.10	
3637.01	Beiträge an private Haushalte	46'931.75		103'300.00		81'255.10	
366	Abschreibungen Investitionsbeiträge	10'932.50		7'400.00		6'668.00	
3660	Planm.Abschreibungen Investitionsbeitr.	10'932.50		7'400.00		6'668.00	
3660.00	Planmässige Abschreibungen Investitionsbeiträge	10'932.50		7'400.00		6'668.00	
38	Ausserordentlicher Aufwand	60'323.70		128'750.00		1'019'842.21	
389	Einlagen in das Eigenkapital	60'323.70		128'750.00		1'019'842.21	
3893	Einlagen in Vorfinanzierungen des EK	60'323.70		128'750.00		128'757.00	
3893.01	Einlagen in Vorfinanzierungen des EK	60'323.70		128'750.00		128'757.00	
3894	Einlagen in finanzpolitische Reserven					891'085.21	
3894.00	Systembedingte Zusätzliche Abschreibungen					891'085.21	
39	Interne Verrechnungen	55'130.00		55'150.00		55'130.00	
391	Dienstleistungen	53'000.00		53'000.00		53'000.00	
3910	Int.Verr.von Dienstleistungen	53'000.00		53'000.00		53'000.00	
3910.01	Interne Verrechnung Dienstleistungen	53'000.00		53'000.00		53'000.00	
393	Betriebs- und Verwaltungskosten	2'130.00		2'150.00		2'130.00	
3930	Int. Verr. von Betriebs- u.Verwaltungsk.	2'130.00		2'150.00		2'130.00	
3930.01	Interne Verrechnung Betriebs-, Verwaltungskosten	2'130.00		2'150.00		2'130.00	
4	Ertrag		8'221'018.49		7'883'950.00		8'845'655.78
40	Fiskalertrag		5'773'116.29		5'608'700.00		5'952'305.05
400	Direkte Steuern natürliche Personen		4'897'991.05		4'846'500.00		4'760'822.15
4000	Einkommenssteuern natürliche Personen		4'442'177.60		4'420'500.00		4'317'805.80
4000.00	Einkommenssteuern		4'493'735.70		4'450'000.00		4'348'665.35
4000.20	Nachsteuern, Bussen NP		2'398.25		500.00		337.95

Erfolgsrechnung

		Rechnung 2025		Budget 2025		Rechnung 2024	
		Aufwand	Ertrag	Aufwand	Ertrag	Aufwand	Ertrag
4000.40	Aktive Steuerauscheidungen Einkommen		83'738.55		80'000.00		97'676.75
4000.50	Passive Steuerauscheidungen Einkommen		-137'716.25		-110'000.00		-128'353.65
4000.60	Pauschale Steueranrechnungen NP		-488.65				-800.60
4000.80	Lotteriegewinnsteuern		510.00				280.00
4001	Vermögenssteuern natürliche Personen		415'169.25		395'000.00		426'097.70
4001.00	Vermögenssteuern		434'557.80		410'000.00		452'921.25
4001.40	Aktive Steuerauscheidungen Vermögen		22'512.45		20'000.00		31'684.95
4001.50	Passive Steuerauscheidungen Vermögen		-41'901.00		-35'000.00		-58'508.50
4002	Quellensteuern natürliche Personen		40'644.20		31'000.00		16'918.65
4002.00	Quellensteuern		39'642.65		30'000.00		15'530.25
4002.10	Quellensteuern ausserhalb Ertragsabrechnung (BGSA,		1'001.55		1'000.00		1'388.40
401	Direkte Steuern juristische Personen		109'846.90		101'200.00		149'186.30
4010	Gewinnsteuern juristische Personen		108'873.95		101'000.00		148'685.80
4010.00	Gewinnsteuern		129'394.25		83'000.00		117'273.85
4010.40	Aktive Steuerauscheidungen Gewinnsteuern		40'023.60		33'000.00		33'775.05
4010.50	Passive Steuerauscheidungen Gewinnsteuern		-60'543.90		-15'000.00		-2'363.10
4011	Kapitalsteuern juristische Personen		972.95		200.00		500.50
4011.00	Kapitalsteuern		958.10		300.00		543.75
4011.40	Aktive Steuerauscheidungen Kapitalsteuern		52.50				111.55
4011.50	Passive Steuerauscheidungen Kapitalsteuern		-37.65		-100.00		-154.80
402	Übrige direkte Steuern		758'104.40		654'000.00		1'035'396.60
4021	Grundsteuern		444'795.20		435'000.00		419'909.95
4021.00	Liegenschaftssteuern		444'795.20		435'000.00		419'909.95
4022	Vermögensgewinnsteuern		275'942.65		213'000.00		601'928.30
4022.00	Grundstückgewinnsteuern		92'186.15		93'000.00		383'636.55
4022.10	Sonderveranlagungen		183'756.50		120'000.00		218'291.75
4024	Erbschafts- und Schenkungssteuern		1'786.40		1'000.00		-476.75
4024.00	Erbschafts-, Schenkungssteuern		1'786.40		1'000.00		-476.75
4029	Eingang abgeschriebene Steuern		35'580.15		5'000.00		14'035.10
4029.00	Eingang abgeschriebene Steuern		35'580.15		5'000.00		14'035.10

Erfolgsrechnung

		Rechnung 2025		Budget 2025		Rechnung 2024	
		Aufwand	Ertrag	Aufwand	Ertrag	Aufwand	Ertrag
403	Besitz- und Aufwandsteuern		7'173.94		7'000.00		6'900.00
4033	Hundesteuer		7'173.94		7'000.00		6'900.00
4033.01	Hundesteuer		7'173.94		7'000.00		6'900.00
41	Regalien und Konzessionen		79'212.05		80'000.00		75'224.60
412	Konzessionen		79'212.05		80'000.00		75'224.60
4120	Konzessionen		79'212.05		80'000.00		75'224.60
4120.01	Konzessionen		79'212.05		80'000.00		75'224.60
42	Entgelte		1'184'454.85		1'124'500.00		1'092'691.98
420	Ersatzabgaben		123'664.95		139'000.00		137'660.80
4200	Ersatzabgaben		123'664.95		139'000.00		137'660.80
4200.01	Ersatzabgaben		123'664.95		139'000.00		137'660.80
421	Gebühren für Amtshandlungen		26'104.80		23'200.00		28'009.80
4210	Gebühren für Amtshandlungen		26'104.80		23'200.00		28'009.80
4210.01	Gebühren für Amtshandlungen, Amtliche Gebühren		13'910.80		13'200.00		19'721.20
4210.04	Gebühren für Baubewilligungen		12'194.00		10'000.00		8'288.60
423	Schul- und Kursgelder		150'891.35		140'000.00		119'406.65
4230	Schulgelder		150'891.35		140'000.00		119'406.65
4230.01	Schulgelder		150'891.35		140'000.00		119'406.65
424	Benützungsgebühren u.Dienstleistungen		782'811.80		780'100.00		717'303.55
4240	Benützungsgebühren und Dienstleistungen		782'811.80		780'100.00		717'303.55
4240.01	Benützungsgebühren, Dienstleistungen		3'040.20		2'100.00		2'519.80
4240.02	Gebührenertrag Tierkörpersammelstelle		2'678.00		3'000.00		2'913.50
4240.11	Benützungs-, Grundgebühren Wasserversorgung		200'618.30		205'000.00		200'364.35
4240.21	Benützungs-, Grundgebühren Abwasserentsorgung		313'967.65		290'000.00		317'567.95
4240.31	Benützungs-, Grundgebühren Abfallentsorgung		182'007.65		185'000.00		184'487.95
4240.51	Anschlussgebühren Wasserversorgung		27'300.00		30'000.00		3'570.00

Erfolgsrechnung

		Rechnung 2025		Budget 2025		Rechnung 2024	
		Aufwand	Ertrag	Aufwand	Ertrag	Aufwand	Ertrag
4240.52	Anschlussgebühren Abwasserentsorgung		53'200.00		65'000.00		5'880.00
425	Erlös aus Verkäufen		21'747.00		21'200.00		19'837.72
4250	Verkäufe		21'747.00		21'200.00		19'837.72
4250.01	Verkäufe		21'747.00		21'200.00		19'837.72
426	Rückererstattungen		79'234.95		21'000.00		70'473.46
4260	Rückerstattungen und Kostenbeteiligungen Dritter		79'234.95		21'000.00		70'473.46
4260.01	Rückerstattungen Dritter		72'867.85		15'000.00		62'724.51
4260.11	Rückerstattungen Dritter Wasserversorgung		3'655.40		4'000.00		4'634.95
4260.31	Rückerstattungen Dritter Abfallentsorgung		2'711.70		2'000.00		3'114.00
44	Finanzertrag		142'889.60		113'700.00		832'365.44
440	Zinsertrag		29'173.30		38'150.00		33'962.14
4400	Zinsen flüssige Mittel				500.00		2'506.05
4400.01	Zinsen flüssige Mittel				500.00		2'506.05
4401	Zinsen Forderungen und Kontokorrente		23'891.85		13'800.00		18'675.74
4401.00	Verzugszinsen Steuern		23'849.10		13'500.00		18'435.15
4401.01	Zinsen Forderungen, Kontokorrente		42.75		300.00		240.59
4409	Übrige Zinsen von Finanzvermögen		5'281.45		23'850.00		12'780.35
4409.01	Verrechnete Zinsen		5'281.45		23'850.00		12'780.35
441	Realisierte Gewinne FV		10'000.00				
4411	Gewinn aus Verkäufen von Sachanlagen FV		10'000.00				
4411.01	Gewinn aus Verkäufen von Gebäuden FV		10'000.00				
443	Liegenschaftenertrag FV		84'819.30		63'750.00		72'420.80
4430	Pacht- und Mietzinse Liegenschaften FV		84'220.45		63'550.00		72'270.80
4430.01	Pacht-, Mietzinse Liegenschaften FV		84'220.45		63'550.00		72'270.80
4439	Übriger Liegenschaftsertrag FV		598.85		200.00		150.00
4439.01	Übriger Liegenschaftsertrag FV		598.85		200.00		150.00

Erfolgsrechnung

		Rechnung 2025		Budget 2025		Rechnung 2024	
		Aufwand	Ertrag	Aufwand	Ertrag	Aufwand	Ertrag
444	Wertberichtigungen Anlagen FV						700'000.00
4443	Marktwertanpassungen Liegenschaften						700'000.00
4443.01	Marktwertanpassungen Liegenschaften FV						700'000.00
445	Finanzertrag a.Darlehen u.Beteil.VV		567.00		250.00		283.50
4451	Erträge aus Beteiligungen VV		567.00		250.00		283.50
4451.01	Erträge aus Beteiligungen Verwaltungsvermögen		567.00		250.00		283.50
447	Liegenschaftenertrag VV		18'330.00		11'550.00		25'699.00
4470	Pacht- und Mietzinse Liegenschaften VV		13'790.00		6'550.00		20'884.00
4470.01	Pacht-, Mietzinse Liegenschaften VV		13'790.00		6'550.00		20'884.00
4472	Vergüt.für Benützungen Liegenschaften VV		4'540.00		5'000.00		4'815.00
4472.01	Vergütung für Benützungen Liegenschaften VV		4'540.00		5'000.00		4'815.00
45	Entnahmen Fonds u.Spezialfinanzierungen		48'799.65		28'450.00		23'154.55
451	Entnahmen aus Fonds u.Spez.fin.EK		48'799.65		28'450.00		23'154.55
4510	Entnahmen aus Spezialfinanzierungen d.EK		48'799.65		28'450.00		23'154.55
4510.00	Entnahme SF Werterhalt		48'799.65		28'450.00		23'154.55
46	Transferertrag		732'703.60		744'700.00		686'027.16
460	Ertragsanteile		6'266.95		5'500.00		6'480.30
4600	Anteil an Bundeserträgen		6'266.95		5'500.00		6'480.30
4600.01	Ertragsanteile an Direkter Bundessteuer		6'266.95		5'500.00		6'480.30
461	Entschädigungen von Gemeinwesen		206'612.40		263'700.00		242'133.01
4610	Entschädigungen vom Bund						4'846.50
4610.01	Entschädigungen vom Bund						4'846.50
4611	Entsch. von Kantonen u. Konkordaten		204'112.40		261'200.00		234'786.51
4611.01	Entschädigungen von Kanton		43'355.10		80'200.00		71'699.92

Erfolgsrechnung

		Rechnung 2025		Budget 2025		Rechnung 2024	
		Aufwand	Ertrag	Aufwand	Ertrag	Aufwand	Ertrag
4611.02	Entschädigungen von Kanton Lastenausgleich		160'757.30		181'000.00		163'086.59
4612	Entsch.v.Gemeinden u.Gde.verbänden		2'500.00		2'500.00		2'500.00
4612.02	Interne Verrechnungen Allgemeiner Haushalt und		2'500.00		2'500.00		2'500.00
462	Finanz- und Lastenausgleich		408'080.00		410'000.00		353'400.00
4621	Finanz- u.Lastenausgl. v.Kantonen u.Konkordaten		22'007.00		20'000.00		19'891.00
4621.62	Soziodemografischer Zuschuss		22'007.00		20'000.00		19'891.00
4622	Finanz-u.Lastenausgl.v.Gde.u.Gde.verbänden		386'073.00		390'000.00		333'509.00
4622.71	Disparitätenabbau Gemeinden		386'073.00		390'000.00		333'509.00
463	Beiträge von Gemeinwesen und Dritten		111'744.25		65'000.00		83'383.40
4631	Beiträge von Kantonen u. Konkordaten		96'031.60		52'000.00		66'314.10
4631.01	Betriebsbeiträge von Kanton		96'031.60		52'000.00		66'314.10
4635	Beiträge von privaten Unternehmungen		15'712.65		13'000.00		17'069.30
4635.01	Beiträge von privaten Unternehmungen		15'712.65		13'000.00		17'069.30
469	Übriger Transferertrag				500.00		630.45
4699	Rückverteilungen				500.00		630.45
4699.11	Rückverteilung CO2-Abgabe				500.00		630.45
48	Ausserordentlicher Ertrag		204'712.45		128'750.00		128'757.00
489	Entnahmen aus dem Eigenkapital		204'712.45		128'750.00		128'757.00
4893	Entnahmen aus Vorfinanzierungen des EK		75'951.70				
4893.01	Entnahmen aus Vorfinanzierungen des EK		75'951.70				
4896	Entnahmen aus Neubewertungsreserven		128'760.75		128'750.00		128'757.00
4896.01	Entnahmen aus Neubewertungsreserven		128'760.75		128'750.00		128'757.00
49	Interne Verrechnungen		55'130.00		55'150.00		55'130.00
491	Dienstleistungen		53'000.00		53'000.00		53'000.00

Erfolgsrechnung

		Rechnung 2025		Budget 2025		Rechnung 2024	
		Aufwand	Ertrag	Aufwand	Ertrag	Aufwand	Ertrag
4910	Int.Verr.von Dienstleistungen		53'000.00		53'000.00		53'000.00
4910.01	Interne Verrechnung Dienstleistungen		53'000.00		53'000.00		53'000.00
493	Betriebs- und Verwaltungskosten		2'130.00		2'150.00		2'130.00
4930	Int.Verr.von Betriebs- u.Verwaltungsk.		2'130.00		2'150.00		2'130.00
4930.01	Interne Verrechnung Betriebs-, Verwaltungskosten		2'130.00		2'150.00		2'130.00
9	Abschlusskonten	17'985.65	249'615.22	837'200.00	33'595.60	50'115.20	
90	Abschluss Erfolgsrechnung	17'985.65	249'615.22	837'200.00	33'595.60	50'115.20	
900	Abschluss Allgemeiner Haushalt		231'950.63	756'700.00			
9001	Aufwandüberschuss		231'950.63	756'700.00			
9001.00	Aufwandüberschuss		231'950.63	756'700.00			
901	Abschluss Spezialfinanzierungen und Fonds im EK	17'985.65	17'664.59	80'500.00	33'595.60	50'115.20	
9010	Abschluss SF und Fonds im EK, Ertragsüberschuss	17'985.65			33'595.60		
9010.20	Abschluss SF Abwasserentsorgung, Ertragsüberschuss	17'985.65			25'750.90		
9010.30	Abschluss SF Abfall, Ertragsüberschuss				7'844.70		
9011	Abschluss SF und Fonds im EK, Aufwandüberschuss		17'664.59	80'500.00		50'115.20	
9011.10	Abschluss SF Wasserversorgung, Aufwandüberschuss		4'053.10	28'750.00		50'115.20	
9011.20	Abschluss SF Abwasserentsorgung, Aufwandüberschuss			28'250.00			
9011.30	Abschluss SF Abfall, Aufwandüberschuss		13'611.49	23'500.00			

Investitionsrechnung

		Rechnung 2025		Budget 2025		Rechnung 2024	
		Ausgaben	Einnahmen	Ausgaben	Einnahmen	Ausgaben	Einnahmen
0	INVESTITIONSRECHNUNG	553'403.60	553'403.60	652'000.00	652'000.00	1'863'097.60	1'863'097.60
0	Allgemeine Verwaltung	150'825.15	110'852.00			1'340'617.80	46'600.00
	Nettoausgaben		39'973.15				1'294'017.80
02	Allgemeine Dienste	150'825.15	110'852.00			1'340'617.80	46'600.00
	Nettoausgaben		39'973.15				1'294'017.80
029	Verwaltungsliegenschaften	150'825.15	110'852.00			1'340'617.80	46'600.00
	Nettoausgaben		39'973.15				1'294'017.80
290	Verwaltungsliegenschaften	150'825.15	110'852.00			1'340'617.80	46'600.00
5040.02	Gesamtsanierung Verwaltungsgebäude, Bühlweg 1	150'825.15				1'313'628.40	
5040.03	Umbau Turmuhr/Glockenschlag, Bühlweg 1					26'989.40	
6310.01	Investitionsbeitrag Kanton GS Verwaltungsgebäude Bühlweg		110'852.00				46'600.00
2	Bildung	66'935.90				344'331.35	16'236.20
	Nettoausgaben		66'935.90				328'095.15
21	Obligatorische Schule	66'935.90				344'331.35	16'236.20
	Nettoausgaben		66'935.90				328'095.15
212	Primarstufe					4'217.60	
	Nettoausgaben						4'217.60
2120	Primarstufe					4'217.60	
5060.01	Neumöblierung Primarschule nach Sanierung					4'217.60	
217	Schulliegenschaften	66'935.90				340'113.75	16'236.20
	Nettoausgaben		66'935.90				323'877.55
2170	Schulliegenschaften	66'935.90				340'113.75	16'236.20
5010.01	Anpassung Parkplätze Auweg 25	72'456.30					
5040.01	Gesamtsanierung MZG, Auweg 23					2'590.20	
5040.03	Gesamtsanierung Schulhaus, Auweg 25	-5'520.40				337'523.55	
6370.01	Investitionsbeitrag Bund GS Schulhaus, Auweg						16'236.20
3	Kultur, Sport und Freizeit, Kirche	17'560.95		50'000.00			
	Nettoausgaben		17'560.95		50'000.00		

Investitionsrechnung

		Rechnung 2025		Budget 2025		Rechnung 2024	
		Ausgaben	Einnahmen	Ausgaben	Einnahmen	Ausgaben	Einnahmen
34	Sport und Freizeit	17'560.95		50'000.00			
	Nettoausgaben		17'560.95		50'000.00		
342	Freizeit	17'560.95		50'000.00			
	Nettoausgaben		17'560.95		50'000.00		
3420	Freizeit	17'560.95		50'000.00			
5000.01	Gestaltung Volg Areal	4'687.45		50'000.00			
5000.02	Erneuerung Spielplatz Riedweg	12'873.50					
6	Verkehr und Nachrichtenübermittlung	9'270.20		200'000.00			
	Nettoausgaben		9'270.20		200'000.00		
61	Strassenverkehr	9'270.20		200'000.00			
	Nettoausgaben		9'270.20		200'000.00		
615	Gemeindestrassen	9'270.20		200'000.00			
	Nettoausgaben		9'270.20		200'000.00		
6150	Gemeindestrassen	9'270.20		200'000.00			
5010.02	Verbreiterung, Entwässerung Strassenkörper, Blümlisalpstrasse	4'692.20					
5010.03	Sanierung Stichstrasse Stegmattstrasse	4'578.00		120'000.00			
5060.01	Ersatz VW T5			80'000.00			
7	Umweltschutz und Raumordnung	191'217.45		402'000.00		115'312.25	
	Nettoausgaben		191'217.45		402'000.00		115'312.25
71	Wasserversorgung	50'473.95		19'000.00		1'234.25	
	Nettoausgaben		50'473.95		19'000.00		1'234.25
710	Wasserversorgung	50'473.95		19'000.00		1'234.25	
	Nettoausgaben		50'473.95		19'000.00		1'234.25
7101	Wasserversorgung (Gemeindebetrieb)	50'473.95		19'000.00		1'234.25	
5031.04	Sanierung Leitungsnetz, Schulstutz					1'085.05	
5031.07	Sanierung Leitungsnetz, am Bachweg / Alpenstrasse					149.20	
5031.08	Ersatz Hydrantenleitung Kienersrüti	18'991.75		19'000.00			
5031.09	Neuerschliessung Stegmattstrasse 19 bis 23	27'482.20					

Investitionsrechnung

		Rechnung 2025		Budget 2025		Rechnung 2024	
		Ausgaben	Einnahmen	Ausgaben	Einnahmen	Ausgaben	Einnahmen
5031.11	Stichstrasse Stegmatt 7 bis 15	4'000.00					
72	Abwasserentsorgung	140'743.50		213'000.00		114'078.00	
	Nettoausgaben		140'743.50		213'000.00		114'078.00
720	Abwasserentsorgung	140'743.50		213'000.00		114'078.00	
	Nettoausgaben		140'743.50		213'000.00		114'078.00
7201	Abwasserentsorgung (Gemeindebetrieb)	140'743.50		213'000.00		114'078.00	
5292.02	GEP, Zustandsaufnahmen 2. Etappe			50'000.00			
5620.01	Investitionsbeiträge ARA Thunersee	140'743.50		163'000.00		114'078.00	
73	Abfall			130'000.00			
	Nettoausgaben				130'000.00		
730	Abfall			130'000.00			
	Nettoausgaben				130'000.00		
7301	Abfall (Gemeindebetrieb)			130'000.00			
5033.01	Unterflurcontaineranlage Alpenstrasse 7 Volg			130'000.00			
79	Raumordnung			40'000.00			
	Nettoausgaben				40'000.00		
790	Raumordnung			40'000.00			
	Nettoausgaben				40'000.00		
7900	Raumordnung allgemein			40'000.00			
5290.01	Umsetzung BMBV, Gewässerräume			15'000.00			
5290.02	Ortsplanung			25'000.00			
9	Abschluss	117'593.95	442'551.60		652'000.00	62'836.20	1'800'261.40
	Nettoeinnahmen	324'957.65		652'000.00		1'737'425.20	
99	Nicht aufgeteilte Posten	117'593.95	442'551.60		652'000.00	62'836.20	1'800'261.40
	Nettoeinnahmen	324'957.65		652'000.00		1'737'425.20	
999	Abschluss	117'593.95	442'551.60		652'000.00	62'836.20	1'800'261.40
	Nettoeinnahmen	324'957.65		652'000.00		1'737'425.20	

Investitionsrechnung

		Rechnung 2025		Budget 2025		Rechnung 2024	
		Ausgaben	Einnahmen	Ausgaben	Einnahmen	Ausgaben	Einnahmen
9990	Abschluss	117'593.95	442'551.60		652'000.00	62'836.20	1'800'261.40
5900.00	Passivierte Einnahmen	117'593.95				62'836.20	
6900.00	Aktivierte Ausgaben		442'551.60		652'000.00		1'800'261.40

Investitionsrechnung

		Rechnung 2025		Budget 2025		Rechnung 2024	
		Ausgaben	Einnahmen	Ausgaben	Einnahmen	Ausgaben	Einnahmen
	Investitionsrechnung	553'403.60	553'403.60	652'000.00	652'000.00	1'863'097.60	1'863'097.60
5	Investitionsausgaben	553'403.60		652'000.00		1'863'097.60	
50	Sachanlagen	295'066.15		399'000.00		1'686'183.40	
5000	Grundstücke	17'560.95		50'000.00			
5000.00	Grundstücke	17'560.95		50'000.00			
5010	Strassen/Verkehrswege	81'726.50		120'000.00			
5010.00	Strassen / Verkehrswege	81'726.50		120'000.00			
5031	Tiefbauten Wasserversorgung	50'473.95		19'000.00		1'234.25	
5031.11	Tiefbauten Wasserversorgung	50'473.95		19'000.00		1'234.25	
5033	Tiefbauten Abfall			130'000.00			
5033.31	Tiefbauten Abfall			130'000.00			
5040	Hochbauten	145'304.75				1'680'731.55	
5040.00	Hochbauten	145'304.75				1'680'731.55	
5060	Mobilien			80'000.00		4'217.60	
5060.00	Mobilien			80'000.00		4'217.60	
52	Immaterielle Anlagen			90'000.00			
5290	Übrige immaterielle Anlagen			40'000.00			
5290.00	Ortsplanung, Zonenplanungen, Regionalplanungen			40'000.00			
5292	Abwasserentsorgung			50'000.00			
5292.21	Genereller Entwässerungsplan GEP			50'000.00			
56	Eigene Investitionsbeiträge	140'743.50		163'000.00		114'078.00	
5620	Inv.beiträge Gemeinden u.Gde.verbänden	140'743.50		163'000.00		114'078.00	
5620.21	Inv.beiträge Gemeinden u. Gemeindeverbände	140'743.50		163'000.00		114'078.00	
59	Übertrag an Bilanz	117'593.95				62'836.20	

Investitionsrechnung

		Rechnung 2025		Budget 2025		Rechnung 2024	
		Ausgaben	Einnahmen	Ausgaben	Einnahmen	Ausgaben	Einnahmen
5900	Passivierte Einnahmen	117'593.95				62'836.20	
5900.00	Passivierte Einnahmen	117'593.95				62'836.20	
6	Investitionseinnahmen		553'403.60		652'000.00		1'863'097.60
63	Investitionsbeiträge f.eigene Rechnung		110'852.00				62'836.20
6300	Investitionsbeiträge vom Bund						16'236.20
6300.00	Investitionsbeiträge Bund						16'236.20
6310	Investitionsbeiträge von Kantonen u.Konkordaten		110'852.00				46'600.00
6310.00	Investitionsbeiträge Kanton		110'852.00				46'600.00
69	Übertrag an Bilanz		442'551.60		652'000.00		1'800'261.40
6900	Aktivierte Ausgaben		442'551.60		652'000.00		1'800'261.40
6900.00	Aktivierte Ausgaben		442'551.60		652'000.00		1'800'261.40
	Nettoinvestitionen	324'957.65		652'000.00		1'737'425.20	